

Sociedad Anónima Damm

Cuentas Anuales del
ejercicio terminado el
31 de diciembre de 2020 e
Informe de Gestión, junto con el
Informe de Auditoría Independiente

INFORME DE AUDITORÍA DE CUENTAS ANUALES EMITIDO POR UN AUDITOR INDEPENDIENTE

A los accionistas de Sociedad Anónima Damm (S.A. Damm):

Opinión

Hemos auditado las cuentas anuales de Sociedad Anónima Damm (la Sociedad), que comprenden el balance de situación a 31 de diciembre de 2020, la cuenta de pérdidas y ganancias, el estado de cambios en el patrimonio neto, el estado de flujos de efectivo y la memoria correspondientes al ejercicio terminado en dicha fecha.

En nuestra opinión, las cuentas anuales adjuntas expresan, en todos los aspectos significativos, la imagen fiel del patrimonio y de la situación financiera de la Sociedad a 31 de diciembre de 2020, así como de sus resultados y flujos de efectivo correspondientes al ejercicio terminado en dicha fecha, de conformidad con el marco normativo de información financiera que resulta de aplicación (que se identifica en la Nota 2.1 de la memoria) y, en particular, con los principios y criterios contables contenidos en el mismo.

Fundamento de la opinión

Hemos llevado a cabo nuestra auditoría de conformidad con la normativa reguladora de la actividad de auditoría de cuentas vigente en España. Nuestras responsabilidades de acuerdo con dichas normas se describen más adelante en la sección *Responsabilidades del auditor en relación con la auditoría de las cuentas anuales* de nuestro informe.

Somos independientes de la Sociedad de conformidad con los requerimientos de ética, incluidos los de independencia, que son aplicables a nuestra auditoría de las cuentas anuales en España según lo exigido por la normativa reguladora de la actividad de auditoría de cuentas. En este sentido, no hemos prestado servicios distintos a los de la auditoría de cuentas ni han concurrido situaciones o circunstancias que, de acuerdo con lo establecido en la citada normativa reguladora, hayan afectado a la necesaria independencia de modo que se haya visto comprometida.

Consideramos que la evidencia de auditoría que hemos obtenido proporciona una base suficiente y adecuada para nuestra opinión.

Aspectos más relevantes de la auditoría

Los aspectos más relevantes de la auditoría son aquellos que, según nuestro juicio profesional, han sido considerados como los riesgos de incorrección material más significativos en nuestra auditoría de las cuentas anuales del periodo actual. Estos riesgos han sido tratados en el contexto de nuestra auditoría de las cuentas anuales en su conjunto, y en la formación de nuestra opinión sobre estas, y no expresamos una opinión por separado sobre esos riesgos.

Provisión por descuentos sobre ventas

Descripción

Según se describe en la Nota 4.8 de la memoria adjunta, la Sociedad reconoce sus ingresos considerando los descuentos comerciales acordados con determinados clientes, los cuales se devengan en función del volumen de ventas del ejercicio y de los términos acordados con los mismos. Fruto de dicha operativa, al cierre del ejercicio, el epígrafe “Deudores comerciales y otras a cuentas a cobrar” del balance de situación incluye una provisión por dicho concepto.

En este contexto, debido a la variedad de términos contractuales acordados, la estimación de los descuentos comerciales devengados en el ejercicio, en función de las ventas realizadas y según lo establecido en los acuerdos comerciales con cada cliente, es una tarea compleja que requiere alcanzar un entendimiento profundo del proceso seguido por la Sociedad para asegurar su adecuado registro y, en consecuencia, el de la provisión por descuentos comerciales registrada al cierre del ejercicio. Por ello, hemos considerado este aspecto como uno de los aspectos más relevantes para nuestra auditoría.

Procedimientos aplicados en la auditoría

Nuestros procedimientos de auditoría aplicados para abordar este aspecto han consistido, en primer lugar, en el entendimiento del sistema de control interno establecido por la Sociedad para el adecuado registro de dicha provisión, y en la realización de una combinación de pruebas analíticas y sustantivas, en base selectiva, consistentes, entre otras, en validar la cifra de ventas aplicada para el cálculo de dichos descuentos comerciales y las condiciones contractuales consideradas para dicho cálculo.

Por último, hemos verificado que los desgloses incluidos por la Sociedad en las cuentas anuales adjuntas (véase Nota 4.8 de la memoria adjunta) en relación con dichas provisiones, resultan apropiados de acuerdo con el marco normativo de información financiera aplicable a la Sociedad.

Otra información: Informe de gestión

La otra información comprende exclusivamente el informe de gestión del ejercicio 2020, cuya formulación es responsabilidad de los administradores de la Sociedad y no forma parte integrante de las cuentas anuales.

Nuestra opinión de auditoría sobre las cuentas anuales no cubre el informe de gestión. Nuestra responsabilidad sobre el informe de gestión, de conformidad con lo exigido por la normativa reguladora de la actividad de auditoría de cuentas, consiste en:

- a) Comprobar únicamente que el estado de información no financiera se ha facilitado en la forma prevista en la normativa aplicable y, en caso contrario, a informar sobre ello.
- b) Evaluar e informar sobre la concordancia del resto de la información incluida en el informe de gestión con las cuentas anuales, a partir del conocimiento de la entidad obtenido en la realización de la auditoría de las citadas cuentas, así como evaluar e informar de si el contenido y presentación de esta parte del informe de gestión son conformes a la normativa que resulta de aplicación. Si, basándonos en el trabajo que hemos realizado, concluimos que existen incorrecciones materiales, estamos obligados a informar de ello.

Sobre la base del trabajo realizado, según lo descrito anteriormente, hemos comprobado que la información mencionada en el apartado a) anterior se facilita en la forma prevista en la normativa aplicable y que el resto de la información que contiene el informe de gestión concuerda con la de las cuentas anuales del ejercicio 2020 y su contenido y presentación son conformes a la normativa que resulta de aplicación.

Responsabilidad de los administradores en relación con las cuentas anuales

Los administradores son responsables de formular las cuentas anuales adjuntas, de forma que expresen la imagen fiel del patrimonio, de la situación financiera y de los resultados de la Sociedad, de conformidad con el marco normativo de información financiera aplicable a la entidad en España, y del control interno que consideren necesario para permitir la preparación de cuentas anuales libres de incorrección material, debida a fraude o error.

En la preparación de las cuentas anuales, los administradores son responsables de la valoración de la capacidad de la Sociedad para continuar como empresa en funcionamiento, revelando, según corresponda, las cuestiones relacionadas con empresa en funcionamiento y utilizando el principio contable de empresa en funcionamiento excepto si los administradores tienen intención de liquidar la sociedad o de cesar sus operaciones, o bien no exista otra alternativa realista.

Responsabilidades del auditor en relación con la auditoría de las cuentas anuales

Nuestros objetivos son obtener una seguridad razonable de que las cuentas anuales en su conjunto están libres de incorrección material, debida a fraude o error, y emitir un informe de auditoría que contiene nuestra opinión.

Seguridad razonable es un alto grado de seguridad pero no garantiza que una auditoría realizada de conformidad con la normativa reguladora de la actividad de auditoría de cuentas vigente en España siempre detecte una incorrección material cuando existe. Las incorrecciones pueden deberse a fraude o error y se consideran materiales si, individualmente o de forma agregada, puede preverse razonablemente que influyan en las decisiones económicas que los usuarios toman basándose en las cuentas anuales.

En el Anexo I de este informe de auditoría se incluye una descripción más detallada de nuestras responsabilidades en relación con la auditoría de las cuentas anuales. Esta descripción, que se encuentra en las páginas 5 y 6 del presente documento, es parte integrante de nuestro informe de auditoría.

DELOITTE, S.L.

Inscrita en el R.O.A.C. Nº S0692



Pedro Rodrigo Peña

Inscrito en el R.O.A.C Nº 21619

6 de abril de 2021

Col·legi
de Censors Jurats
de Comptes
de Catalunya

DELOITTE, S.L.

2021 Núm. 20/21/01883

IMPORT COL·LEGIAL: 96,00 EUR

Informe d'auditoria de comptes subjecte
a la normativa d'auditoria de comptes
espanyola o internacional

Anexo I de nuestro informe de auditoría

Adicionalmente a lo incluido en nuestro informe de auditoría, en este Anexo incluimos nuestras responsabilidades respecto a la auditoría de las cuentas anuales.

Responsabilidades del auditor en relación con la auditoría de las cuentas anuales

Como parte de una auditoría de conformidad con la normativa reguladora de la actividad de auditoría de cuentas vigente en España, aplicamos nuestro juicio profesional y mantenemos una actitud de escepticismo profesional durante toda la auditoría. También:

- Identificamos y valoramos los riesgos de incorrección material en las cuentas anuales, debida a fraude o error, diseñamos y aplicamos procedimientos de auditoría para responder a dichos riesgos y obtenemos evidencia de auditoría suficiente y adecuada para proporcionar una base para nuestra opinión. El riesgo de no detectar una incorrección material debida a fraude es más elevado que en el caso de una incorrección material debida a error, ya que el fraude puede implicar colusión, falsificación, omisiones deliberadas, manifestaciones intencionadamente erróneas, o la elusión del control interno.
- Obtenemos conocimiento del control interno relevante para la auditoría con el fin de diseñar procedimientos de auditoría que sean adecuados en función de las circunstancias, y no con la finalidad de expresar una opinión sobre la eficacia del control interno de la entidad.
- Evaluamos si las políticas contables aplicadas son adecuadas y la razonabilidad de las estimaciones contables y la correspondiente información revelada por los administradores.
- Concluimos sobre si es adecuada la utilización, por los administradores, del principio contable de empresa en funcionamiento y, basándonos en la evidencia de auditoría obtenida, concluimos sobre si existe o no una incertidumbre material relacionada con hechos o con condiciones que pueden generar dudas significativas sobre la capacidad de la Sociedad para continuar como empresa en funcionamiento. Si concluimos que existe una incertidumbre material, se requiere que llamemos la atención en nuestro informe de auditoría sobre la correspondiente información revelada en las cuentas anuales o, si dichas revelaciones no son adecuadas, que expresemos una opinión modificada. Nuestras conclusiones se basan en la evidencia de auditoría obtenida hasta la fecha de nuestro informe de auditoría. Sin embargo, los hechos o condiciones futuros pueden ser la causa de que la Sociedad deje de ser una empresa en funcionamiento.
- Evaluamos la presentación global, la estructura y el contenido de las cuentas anuales, incluida la información revelada, y si las cuentas anuales representan las transacciones y hechos subyacentes de un modo que logran expresar la imagen fiel.

Nos comunicamos con los administradores de la entidad en relación con, entre otras cuestiones, el alcance y el momento de realización de la auditoría planificados y los hallazgos significativos de la auditoría, así como cualquier deficiencia significativa del control interno que identificamos en el transcurso de la auditoría.

Entre los riesgos significativos que han sido objeto de comunicación a los administradores de la entidad, determinamos los que han sido de la mayor significatividad en la auditoría de las cuentas anuales del periodo actual y que son, en consecuencia, los riesgos considerados más significativos.

Describimos esos riesgos en nuestro informe de auditoría salvo que las disposiciones legales o reglamentarias prohíban revelar públicamente la cuestión.

Sociedad Anónima DAMM

Memoria correspondiente al
ejercicio anual terminado el
31 de diciembre de 2020 e
Informe de Gestión, junto con el
Informe de Auditoría Independiente

S.A. DAMM
BALANCE DE SITUACIÓN CORRESPONDIENTE
AL EJERCICIO ANUAL TERMINADO EL 31 DE DICIEMBRE DE 2020
(Miles de Euros)

	Nota	31.12.2020	31.12.2019
Activo no corriente			
Inmovilizado Intangible	5	12.074	10.671
Inmovilizado Material	6	135.116	136.340
Inversiones financieras -			
Inversiones en empresas del grupo y asociadas a largo plazo	7.1	583.297	584.083
Inversiones financieras a largo plazo	7.1	106.895	93.463
Activos por Impuestos Diferidos	13.4	6.329	6.978
Activo corriente			
Existencias	8	14.410	17.438
Deudores comerciales y otras cuentas a cobrar		105.721	119.096
Deudores comerciales empresas del grupo y asociadas	16.2	15.944	21.230
Administraciones Públicas	13.1	3.844	7.278
Inversiones financieras a corto plazo	7.2	321.686	238.610
Efectivo y otros medios líquidos equivalentes		141.910	98.209
TOTAL ACTIVO		1.447.226	1.333.398
Patrimonio neto			
Capital suscrito	9	54.017	54.017
Prima de emisión	9.1	32.587	32.587
Reservas	9.2	598.990	569.722
Reserva capitalización	9.2	16.327	12.447
Acciones y participaciones en patrimonio propias	9.2-9.3	(50.394)	(70.698)
Resultado ejercicio		82.679	89.664
Dividendo a cuenta entregado en el ejercicio	9.4	-	(38.654)
Ajustes por cambios de valor		-	-
Pasivo no corriente			
Deudas con entidades de crédito	11.1	205.336	203.338
Provisiones no corrientes	10.1	55.126	41.369
Otros pasivos no corrientes	11.1	57.528	62.309
Pasivos por Impuestos Diferidos	13.5	10.436	10.356
Pasivo corriente			
Deudas con entidades de crédito	11.2	42.624	40.705
Deudas con empresas del grupo y asociadas	16.2	210.670	208.392
Acreedores comerciales y otras cuentas a pagar		71.873	64.826
Acreedores comerciales de empresas del grupo y asociadas	16.2	56.612	49.656
Administraciones Públicas	13.1	2.775	3.311
Otros pasivos corrientes-Periodificaciones		40	49
TOTAL PASIVO		1.447.226	1.333.398

Las Notas 1 a 20 descritas en la Memoria adjunta forman parte integrante del balance de situación al 31 de diciembre de 2020.

Handwritten signatures in blue ink, including a large stylized signature and the name 'Cecilia'.

S.A. DAMM
CUENTA DE PÉRDIDAS Y GANANCIAS CORRESPONDIENTE
AL EJERCICIO ANUAL TERMINADO EL 31 DE DICIEMBRE DE 2020
(Miles de Euros)

	Nota	2020	2019
Operaciones continuadas:			
Importe Neto de la Cifra de Negocios	15.1	649.865	805.736
Aprovisionamientos	15.2	(317.948)	(392.091)
Otros ingresos de explotación	15.1	19.117	21.120
Variación existencias productos terminados		(3.002)	536
Gastos de personal	15.4	(49.493)	(47.897)
Otros gastos de explotación		(251.704)	(290.436)
Amortización de inmovilizado	5-6	(36.298)	(36.205)
Exceso de provisiones	10.1	-	418
Deterioro y resultado por enajenaciones del inmovilizado	6	(2.050)	(2.434)
BENEFICIO DE EXPLOTACIÓN		8.487	58.747
Ingresos de participaciones en instrumentos de patrimonio	16.1	95.417	44.319
Ingresos de créditos con empresas del grupo	16.1	4.545	3.746
Ingresos de otros créditos		740	396
Total ingresos financieros		100.702	48.461
Por deudas con empresas del grupo	16.1	(3.259)	(2.628)
Por deudas con terceros		(2.749)	(2.385)
Total gastos financieros		(6.008)	(5.013)
Diferencias de cambio		(1.561)	723
Deterioro, bajas y enajenaciones de instrumentos financieros	7.1.2	(16.794)	450
Deterioros		(16.794)	458
Resultados por enajenaciones	7.1	-	(8)
RESULTADOS FINANCIEROS		76.359	44.521
RESULTADO ANTES DE IMPUESTOS		84.826	103.368
Impuestos sobre beneficios	13.3	(2.147)	(13.704)
RESULTADO DEL EJERCICIO DE OPERACIONES CONTINUADAS		82.679	89.664
RESULTADO DEL EJERCICIO		82.679	89.664

Las Notas 1 a 20 descritas en la Memoria adjunta forman parte integrante de la cuenta de pérdidas y ganancias correspondiente al ejercicio 2020.

Handwritten signatures in blue ink, including a large signature on the left and several others on the right, likely representing the company's management or auditors.

S.A. DAMM
ESTADO DE CAMBIOS EN EL PATRIMONIO NETO DEL EJERCICIO 2020
A) ESTADO DE INGRESOS Y GASTOS RECONOCIDOS

(Miles de Euros)

	Ejercicio 2020	Ejercicio 2019
RESULTADO DE LA CUENTA DE PÉRDIDAS Y GANANCIAS (I)	82.679	83.664
Ingresos y gastos imputados directamente al patrimonio neto:		
Activos financieros disponibles para la venta	-	-
Cobertura flujos efectivo	-	-
Subvenciones, donaciones y legados recibidos	-	-
Por ganancias y pérdidas actuariales y otros ajustes	1.262	304
Ajuste tipo impositivo	-	-
Efecto impositivo	(315)	(76)
Total ingresos y gastos imputados directamente en el patrimonio neto (II)	947	228
Transferencias a la cuenta de pérdidas y ganancias:		
Activos financieros disponibles para la venta	-	-
Cobertura flujos efectivo	-	-
Efecto impositivo	-	-
Total transferencias a la cuenta de pérdidas y ganancias (III)	-	-
Total ingresos y gastos reconocidos (I+II+III)	83.626	83.992

Las Notas 1 a 20 descritas en la Memoria adjunta forman parte integrante del estado de ingresos y gastos reconocidos correspondiente al ejercicio 2020.

Handwritten signatures in blue ink. One signature is clearly legible as "Rosario Cerezo". There are several other illegible signatures.

S.A. DAMM
ESTADO DE CAMBIOS EN EL PATRIMONIO NETO DEL EJERCICIO 2020
B) ESTADO TOTAL DE CAMBIOS EN EL PATRIMONIO NETO

(Miles de Euros)

	Capital	Prima de Emisión	Reservas	Acciones y participaciones en patrimonio propias	Resultado del Ejercicio	Dividendo a Cuenta	Ajustes por cambio valor	Total
Saldo final del ejercicio 2018	54.017	32.587	562.827	(91.578)	75.692	(38.105)	-	595.440
Total ingresos y gastos reconocidos	-	-	228	-	89.664	-	-	89.892
Distribución de Resultados:								
a Dividendos	-	-	-	-	(60.971)	38.105	-	(22.866)
a Reservas	-	-	14.721	-	(14.721)	-	-	-
Dividendo a cuenta del ejercicio	-	-	-	-	-	(38.654)	-	(38.654)
Operaciones con acciones propias (netas)	-	-	-	-	-	-	-	-
Otras variaciones del patrimonio neto	-	-	4.393	20.880	-	-	-	25.273
Saldo final del ejercicio 2019	54.017	32.587	582.169	(70.698)	89.664	(38.654)	-	649.085
Total ingresos y gastos reconocidos	-	-	947	-	82.679	-	-	83.626
Distribución de Resultados:								
a Dividendos	-	-	-	-	(61.848)	38.654	-	-
a Reservas	-	-	27.816	23.194	(27.816)	-	-	-
Dividendo a cuenta del ejercicio	-	-	-	-	-	-	-	-
Operaciones con acciones propias (netas)	-	-	-	(2.890)	-	-	-	-
Otras variaciones del patrimonio neto	-	-	-	-	-	-	-	1.495
Saldo final del ejercicio 2020	54.017	32.587	615.317	(50.394)	82.679	-	-	734.206

Las Notas 1 a 20 descritas en la Memoria adjunta forman parte integrante del estado total de cambios en el patrimonio neto correspondiente al ejercicio 2020.

S.A. DAMM
ESTADO DE FLUJOS DE EFECTIVO EN EL EJERCICIO ANUAL TERMINADO
EL 31 DE DICIEMBRE DE 2020
(Miles de Euros)

	Ejercicio 2020	Ejercicio 2019
1.-FLUJOS DE EFECTIVO DE LAS ACTIVIDADES DE EXPLOTACION		
Resultado del ejercicio antes de impuestos	84.826	103.368
Ajustes al resultado:	(29.716)	976
Amortización del inmovilizado	36.298	36.205
Correcciones por deterioro de instrumentos financieros	16.794	(458)
Resultados por bajas y enajenaciones de inmovilizado	2.050	2.434
Resultados por bajas y enajenaciones de instrumentos financieros	-	8
Ingresos financieros	(100.702)	(48.461)
Variación de provisiones	8.275	6.959
Gastos financieros	6.008	5.012
Diferencias de cambio	1.561	(723)
Cambios en el capital corriente:	22.858	(17.602)
Existencias	3.027	(568)
Deudores y otras cuentas a cobrar	4.816	(17.731)
Acreedores y otras cuentas a pagar	15.024	694
Otros pasivos corrientes	(9)	3
Otros flujos de efectivo de las actividades de explotación:	93.399	18.168
Pago de intereses	(5.643)	(4.605)
Cobro de dividendos	95.417	44.319
Cobro de intereses	4.910	4.010
Cobros (pagos) por impuestos sobre beneficios	(1.285)	(25.556)
Flujos de efectivo de las actividades de explotación	171.367	104.910
Flujos netos de efectivo de las actividades de explotación (I)	171.367	104.910
2.-FLUJOS DE EFECTIVO DE LAS ACTIVIDADES DE INVERSION		
Pagos por inversiones:	(119.664)	(42.486)
Inmovilizado intangible	(3.106)	(4.331)
Inmovilizado material	(39.037)	(36.630)
Inversiones en empresas del grupo y asociadas	(76.954)	(810)
Otros activos financieros	(567)	(715)
Cobros por desinversiones:	1.178	20.187
Inmovilizado intangible	1	371
Inmovilizado material	612	709
Inversiones en empresas del grupo y asociadas	565	19.107
Flujos netos de efectivo de las actividades de inversión (II)	(118.486)	(22.299)
3.-FLUJOS DE EFECTIVO DE LA ACTIVIDADES DE FINANCIACION		
(Pagos)/cobros por dividendos y remuneraciones de otros instrumentos de patrimonio:	1.495	(36.247)
Dividendos	(1)	(61.520)
Adquisición de instrumentos en patrimonio neto	(669)	(135)
Enajenación de instrumentos en patrimonio neto	2.165	25.408
(Pagos)/cobros por instrumentos de pasivo financiero:	(10.675)	(15.426)
Emisión de deudas con entidades de crédito	45.234	-
Emisión otras deudas	82	2.389
Devolución y amortización de deudas con entidades de crédito	(41.316)	(32.935)
Emisión/Devolución de deudas con empresas del grupo y asociadas	(9.589)	15.660
Devolución otras deudas	(5.086)	(540)
Flujos netos de efectivo de actividades de financiación (III)	(9.180)	(51.673)
AUMENTO/DISMINUCIÓN NETA DEL EFECTIVO O EQUIVALENTES(I+II+III)	43.701	30.938
Efectivo al comienzo del ejercicio	116	190
Equivalente al comienzo del ejercicio	98.093	67.080
Efectivo o equivalente al comienzo del ejercicio	98.209	67.270
Efectivo al final del ejercicio	126	116
Equivalente al final del ejercicio	141.784	98.093
Efectivo o equivalente al final del ejercicio	141.910	98.209

Las Notas 1 a 20 descritas en la Memoria adjunta forman parte integrante del estado de flujos de efectivo correspondiente al ejercicio 2020.

Handwritten signatures in blue ink, including a large signature on the left and another on the right, with the name 'Cecilia' written in the center.

S. A. DAMM

Memoria correspondiente al
ejercicio anual terminado el
31 de diciembre de 2020

1. Actividad de la Empresa

La Sociedad S.A. DAMM es una sociedad constituida en España de conformidad con la Ley de Sociedades de Capital. El objeto social de la empresa, de acuerdo con sus estatutos, es la elaboración y venta de cerveza, sus residuos y sus derivados. Su domicilio social se encuentra en calle Rosselló 515 de Barcelona, y la Sociedad desarrolla sus actividades en España.

Tras el proceso de reordenación societaria a través del cual se traspasó la actividad fabril a nuevas sociedades industriales dependientes, la Sociedad concentra sus actividades en la venta de cerveza y otras bebidas.

2. Bases de presentación de las cuentas anuales

2.1. Marco Normativo de información financiera aplicable a la Sociedad

Estas cuentas anuales han sido formuladas por los Administradores de acuerdo con el marco normativo de información financiera aplicable a la Sociedad, que es el establecido en:

- a) El Código de Comercio, el Texto refundido de la Ley de Sociedades de Capital, la Ley de Modificaciones Estructurales y la restante legislación mercantil.
- b) El Plan General de Contabilidad aprobado por el Real Decreto 1514/2007 y sus Adaptaciones sectoriales, así como por el Real Decreto 1159/2010, de 17 de septiembre, por el que se introducían algunas modificaciones al Plan General de Contabilidad.
- c) Las normas de obligado cumplimiento aprobadas por el Instituto de Contabilidad y Auditoría de Cuentas en desarrollo del Plan General de Contabilidad y sus normas complementarias.
- d) El resto de la normativa contable española que resulte de aplicación.

2.2. Imagen fiel

Las cuentas anuales adjuntas han sido obtenidas de los registros contables de la Sociedad y se presentan de acuerdo con el Marco Normativo de información financiera que le resulta de aplicación y, en particular, los principios y criterios contables en él contenidos, de forma que muestran la imagen fiel del patrimonio, de la situación financiera, de los resultados de la Sociedad y de los flujos de efectivo habidos durante el correspondiente ejercicio. Estas cuentas anuales, que han sido formuladas por los Administradores de la Sociedad, se someterán a la aprobación por la Junta General Ordinaria de Accionistas, estimándose que serán aprobadas sin modificación alguna. Por su parte, las cuentas anuales del ejercicio 2019 fueron aprobadas por la Junta General de Accionistas celebrada el 29 de septiembre de 2020.

En las presentes cuentas anuales se ha omitido aquella información o desgloses que, no requiriendo de detalle por su importancia cualitativa, se han considerado no materiales o que no tienen importancia relativa de acuerdo con el concepto de materialidad o importancia relativa definido en el marco conceptual del PGC 2007.

2.3. Cuentas anuales consolidadas

La Sociedad es cabecera de un grupo de entidades dependientes, y de acuerdo con la legislación vigente, está obligada a formular separadamente cuentas consolidadas que prepara de acuerdo con Normas Internacionales de Información Financiera adoptadas por la Unión Europea (NIIF – UE). Las cuentas anuales consolidadas del Grupo DAMM del ejercicio 2020 han sido formuladas por los Administradores, en reunión de su Consejo de Administración celebrado el día 22 de marzo de 2021.

Las cuentas anuales consolidadas del ejercicio 2019, fueron aprobadas por la Junta General de Accionistas de S.A. Damm celebrada el 29 de septiembre de 2020 y depositadas en el Registro Mercantil de Barcelona.

2.4 Principios contables no obligatorios aplicados

No se han aplicado principios contables no obligatorios. Adicionalmente, los Administradores han formulado estas cuentas anuales teniendo en consideración la totalidad de los principios y normas contables de aplicación obligatoria que tienen un efecto significativo en dichas cuentas anuales. No existe ningún principio contable que siendo obligatorio, haya dejado de aplicarse.

2.5 Aspectos críticos de la valoración y estimación de la incertidumbre

La información contenida en estas cuentas anuales es responsabilidad de los Administradores de la Sociedad. En las cuentas anuales correspondientes al ejercicio 2020 se han utilizado ocasionalmente estimaciones realizadas por la Alta Dirección - ratificadas posteriormente por su Administradores - para cuantificar algunos de los activos, pasivos, ingresos, gastos y compromisos que figuran registrados en ellas. Básicamente, estas estimaciones se refieren a:

- Las pérdidas por deterioro de determinados activos (Notas 4.1 y 4.4)
- Las hipótesis empleadas en el cálculo actuarial de los pasivos y compromisos por retribuciones post-empleo (Nota 4.12)
- La vida útil de los activos materiales e intangibles (Notas 4.1 y 4.2)
- Provisiones (Nota 4.9)

A pesar de que estas estimaciones se realizaron en función de la mejor información disponible al 31 de diciembre de 2020 sobre los hechos analizados, es posible que acontecimientos que puedan tener lugar en el futuro obliguen a modificarlas (al alza o a la baja) en próximos ejercicios, lo que se realizaría, en su caso, de forma prospectiva.

Con fecha 11 de marzo de 2020, el brote vírico COVID-19 iniciado en China fue calificado como pandemia por la Organización Mundial de la Salud. Los principales impactos económicos a los que, en su caso, podría verse expuesta la Sociedad en el futuro, serían los siguientes:

- La duración y la situación cambiante de la evolución de la pandemia supone una incertidumbre sobre la evolución de la actividad normal de la Sociedad y el entorno en el que opera. No obstante, la Sociedad ha conseguido mantener la mayor parte de la facturación del año 2019 (pre-COVID) y tiene establecidas políticas y grupos de trabajo con el fin de minimizar el impacto en sus operaciones.
- Eventual riesgo de liquidez. En este sentido, la Sociedad, a través del Grupo al que pertenece, cuenta con suficiente liquidez y con financiación concedida de la que no ha sido necesario disponer hasta la fecha.

En este sentido, los Administradores de la Sociedad no son conocedores de otros impactos distintos a los descritos anteriormente que pudieran tener un impacto adverso y, en consecuencia, estiman que los impactos de la COVID-19 no cuestionan, en ningún caso, la aplicación del principio de empresa en funcionamiento.

2.6 Agrupación de partidas

Determinadas partidas del balance de situación, de la cuenta de pérdidas y ganancias, del estado de cambios en el patrimonio neto y del estado de flujos de efectivo se presentan de forma agrupada para facilitar su comprensión, si bien, en la medida en que sea significativa, se ha incluido la información desagregada en las correspondientes notas de la memoria.

2.7 Comparación de la información

La aplicación de los criterios contables en los ejercicios 2020 y 2019 ha sido uniforme, no existiendo, por tanto, operaciones o transacciones que se hayan registrado siguiendo principios contables diferentes que pudieran originar discrepancias en la interpretación de las cifras comparativas de ambos periodos.



3. Distribución del resultado

La propuesta de distribución del resultado del ejercicio formulada por los Administradores de la Sociedad y que se someterá a la aprobación de la Junta General de Accionistas es la siguiente, en euros:

	Ejercicio 2020
A reservas voluntarias	56.552.426,48
A dividendos (*)	26.126.962,60
Total	82.679.389,08

(*) Correspondientes a 0,10 euros brutos por acción sobre las acciones en circulación (excluida autocartera), existentes en cada momento del reparto. El importe del dividendo se calcula en base a las acciones en circulación existentes a la fecha de formulación de las presentes cuentas anuales. Este importe podría verse modificado en función del número de acciones en circulación existentes en el momento de su pago.

En los últimos 5 ejercicios la Sociedad ha distribuido los siguientes dividendos:

	Miles de Euros				
	2020	2019	2018	2017	2016
Dividendos distribuidos	61.848	60.971	60.729	52.629	41.177

En relación con la reserva de capitalización generada por el incremento patrimonial del ejercicio 2020, la misma se encuentra íntegramente dotada a 31 de diciembre de 2020 (véase Nota 9.2).

4. Normas de registro y valoración

Conforme a lo indicado en la Nota 2, la Compañía ha aplicado las políticas contables de acuerdo con los principios y normas contables recogidos en el Código de Comercio, que se desarrollan en el Plan General de Contabilidad en vigor (PGC 2007), así como el resto de la legislación mercantil vigente a la fecha de cierre de las presentes cuentas anuales. En este sentido, se detallan a continuación únicamente aquellas políticas que son específicas de la actividad de Sociedad y aquellas consideradas significativas atendiendo a la naturaleza de sus actividades:

4.1. *Inmovilizado intangible*

Como norma general, el inmovilizado intangible se valora inicialmente por su precio de adquisición o coste de producción. Posteriormente se valora a su coste minorado por la correspondiente amortización acumulada y, en su caso, por las pérdidas por deterioro que haya experimentado. Dichos activos se amortizan en función de su vida útil. Cuando la vida útil de estos activos no puede estimarse de manera fiable se amortizan en un plazo de diez años.

Aplicaciones informáticas

La Sociedad registra en esta cuenta los costes incurridos en la adquisición y desarrollo de programas de ordenador, incluidos los costes de desarrollo de las páginas web. Los costes de mantenimiento de las aplicaciones informáticas se registran en la cuenta de pérdidas y ganancias del ejercicio en que se incurren. La amortización de las aplicaciones informáticas se realiza sistemáticamente en el plazo de tiempo en que se utilizan, en la misma forma que los proyectos de desarrollo, sin que en ningún caso se supere el plazo de 3 años. La sociedad amortiza las aplicaciones informáticas siguiendo el método lineal.

Fondo de comercio

En este epígrafe se incluyen los importes satisfechos por la adquisición del negocio de distribución en determinadas áreas (véase Nota 5).

El fondo de comercio se asigna a cada una de las unidades generadoras de efectivo sobre las que se espera que recaigan los beneficios de las sinergias de la combinación de negocios. Con posterioridad a su reconocimiento inicial, el fondo de comercio se valora por su precio de adquisición menos la amortización acumulada y, en su caso, el importe acumulado de las correcciones valorativas por deterioro reconocidas. De

acuerdo con la normativa aplicable la vida útil del fondo de comercio se ha establecido en 10 años y su amortización es lineal.

Además, al menos anualmente, se analiza si existen indicios de deterioro de valor de dichas unidades generadoras de efectivo, y, en caso de que los haya, se someten a un "test de deterioro" conforme a la metodología indicada más adelante, procediéndose, en su caso, a registrar la correspondiente corrección valorativa.

Las correcciones valorativas por deterioro reconocidas en el fondo de comercio no son objeto de reversión en ejercicios posteriores.

Propiedad Industrial

Las marcas se evalúan inicialmente a su precio de adquisición y se amortizan linealmente en un plazo máximo de cinco años.

Los gastos derivados del desarrollo de una propiedad industrial sin viabilidad económica deben imputarse íntegramente a los resultados del ejercicio en que se tenga constancia de este hecho.

Test de deterioro

El procedimiento implantado por la Dirección de la Sociedad para la realización del test de deterioro es:

En la fecha de cada balance de situación, la Sociedad revisa los importes en libros de sus activos materiales e intangibles para determinar si existen indicios de que dichos activos hayan sufrido una pérdida por deterioro de valor. Si existe cualquier indicio, el importe recuperable del activo se calcula con el objeto de determinar el alcance de la pérdida por deterioro de valor (si la hubiera). En caso de que el activo no genere flujos de efectivo por sí mismo que sean independientes de otros activos, la Sociedad calcula el importe recuperable de la unidad generadora de efectivo a la que pertenece el activo. En el caso de existir activos intangibles con una vida útil indefinida, estos son sometidos a una prueba de deterioro de valor una vez al año.

El importe recuperable es el valor superior entre el valor razonable menos el coste de venta y el valor de uso. Al evaluar el valor de uso, los futuros flujos de efectivo estimados se descuentan a su valor actual utilizando un tipo de descuento antes de impuestos que refleja las valoraciones actuales del mercado con respecto al valor temporal del dinero y los riesgos específicos del activo para el que no se han ajustado los futuros flujos de efectivo estimados.

Si se estima que el importe recuperable de un activo (o una unidad generadora de efectivo) es inferior a su importe en libros, el importe en libros del activo (unidad generadora de efectivo) se reduce a su importe recuperable. Inmediatamente se reconoce una pérdida por deterioro de valor como gasto.

Cuando una pérdida por deterioro de valor revierte posteriormente, el importe en libros del activo (unidad generadora de efectivo) se incrementa en la estimación revisada de su importe recuperable, pero de tal modo que el importe en libros incrementado no supere el importe en libros que se habría determinado de no haberse reconocido ninguna pérdida por deterioro de valor para el activo (unidad generadora de efectivo) en ejercicios anteriores. Inmediatamente se reconoce una reversión de una pérdida por deterioro de valor como ingreso.

4.2. Inmovilizado material

El inmovilizado material adquirido con posterioridad al 31 de diciembre de 1983 y con anterioridad a 31 de diciembre de 1996, se halla valorado a precio de coste actualizado con anterioridad a dichas fechas, de acuerdo con diversas disposiciones legales. Las adiciones posteriores se han valorado a coste de adquisición. Las plusvalías o incrementos netos de valor resultantes de las operaciones de actualización se amortizan en los períodos impositivos que restan por completar la vida útil de los elementos actualizados.

El inmovilizado material, incluye las actualizaciones realizadas al amparo de la Ley 16/2012, de 27 de diciembre y al Real Decreto foral normativo 11/2012, de 18 de diciembre, de actualización de balances a efectos fiscales a nivel estatal y foral, respectivamente, según se detalla en párrafos posteriores, minorado por las amortizaciones del ejercicio.

Las sustituciones o renovaciones de elementos completos que aumentan la vida útil del bien objeto, o su capacidad económica, se contabilizan como mayor importe del inmovilizado material, con el consiguiente retiro contable de los elementos sustituidos o renovados.

Los gastos periódicos de mantenimiento, conservación y reparación se imputan a resultados, siguiendo el principio del devengo, como coste del ejercicio en que se incurren.

La amortización se calcula sobre el coste de adquisición de los activos menos su valor residual; entendiéndose que los terrenos sobre los que se asientan los edificios tienen una vida útil indefinida y que, por tanto, no son objeto de amortización.

Las dotaciones anuales en concepto de amortización de los activos materiales se realizan con contrapartida en la cuenta de pérdidas y ganancias y, básicamente, equivalen a los porcentajes de amortización siguientes, determinados en función de los años de la vida útil estimada, como promedio, de los diferentes elementos:

	Porcentaje Anual	Vida útil
Construcciones	3%	33 años
Instalaciones técnicas	10%	10 años
Maquinaria y Utilillaje	12%	8 años
Mobiliario	10%	10 años
Equipos para procesos de información	25%	4 años
Otro Inmovilizado material	14%	7 años

La amortización se efectúa siguiendo el método lineal, o regresivo para determinados elementos, distribuyendo el coste de los activos entre los años de vida útil estimada. Los elementos usados son amortizados aplicando coeficientes dobles, de acuerdo con la legislación vigente.

Los Administradores de la Sociedad consideran que el valor contable de los activos no supera el valor recuperable de los mismos.

El beneficio o pérdida resultante de la enajenación o el retiro de un activo se calcula como la diferencia entre el beneficio de la venta y el importe en libros del activo, y se reconoce en la cuenta de resultados.

Para aquellos inmovilizados que necesitan un período de tiempo superior a un año para estar en condiciones de uso, los costes capitalizados incluyen los gastos financieros que se hayan devengado antes de la puesta en condiciones de funcionamiento del bien y que hayan sido girados por el proveedor o correspondan a préstamos u otro tipo de financiación ajena, específica o genérica, directamente atribuible a la adquisición o fabricación del mismo.

Actualización de balances llevada a cabo durante el ejercicio 2013

Con fecha 28 de diciembre de 2012 fueron publicados la Ley 16/2012, de 27 de diciembre, por la que se adoptan diversas medidas tributarias dirigidas a la consolidación de las finanzas públicas y al impulso de la actividad económica y el Real Decreto foral normativo 11/2012, de 18 de diciembre, que establecían la opción de acogerse voluntariamente a una actualización de balances.

La Sociedad se acogió a la mencionada ley y conforme a lo requerido, la actualización fue calculada sobre el balance cerrado a 31 de diciembre de 2012 y aprobada por la Junta General de Accionistas celebrada el 14 de junio de 2013.

Los criterios empleados para calcular el efecto de la actualización de balances, según indica la propia Ley, fueron los siguientes:

- La actualización se realizó respecto de todos los elementos susceptibles de la misma y a las correspondientes amortizaciones, salvo en el caso de inmuebles, respecto a los cuales pudo optarse por su actualización de forma independiente para cada uno de ellos (véase Nota 6).
- Los coeficientes de actualización, correspondientes a los coeficientes de corrección monetaria aprobados por la Ley 2/2012, se aplicaron sobre el precio de adquisición o coste de producción y sobre sus correspondientes amortizaciones contables que fueron fiscalmente deducibles.
- La diferencia entre las cantidades determinadas por la aplicación de lo establecido en el apartado anterior se minorará en el importe del valor neto anterior del elemento patrimonial y al resultado se le aplicará, cuando proceda, el coeficiente de financiación establecido en dicha norma.

El importe de la revalorización contable resultante debe llevarse a la cuenta "Reserva de Revalorización Ley 16/2012, de 27 de diciembre" y está sujeta a un gravamen único del 5% sobre el saldo acreedor de dicha cuenta de reservas y se cargará también contra la misma. De esta forma, con efectos a 1 de enero de 2013 se incrementó el epígrafe "Inmovilizado material" por importe de 8.302 miles de euros con cargo a los

epígrafes "Reserva de Revalorización Ley 16/2012, de 27 de diciembre" y "Hacienda pública acreedora por Impuesto sobre Sociedades" por importes de 7.887 y 415 miles de euros, respectivamente (véase Nota 6).

El gravamen único del 5% se liquidó con la presentación del impuesto de Sociedades del ejercicio 2012 por importe de 415 miles de euros. Adicionalmente, la amortización contable de la revalorización efectuada fue deducible fiscalmente a partir de 2015 y a lo largo de la vida útil restante de los activos, motivo por el cual, la Sociedad registró el impacto de este diferimiento en el epígrafe "activos por impuesto diferido" del balance de situación adjunto, ascendiendo a 64 miles de euros y 51 miles de euros en 2019 y 2020, respectivamente (véase Nota 13.4).

4.3. Arrendamientos

Los arrendamientos se clasifican como arrendamientos financieros siempre que las condiciones de los mismos se deduzcan que se transfieren al arrendatario sustancialmente los riesgos y beneficios inherentes a la propiedad del activo objeto del contrato. Los demás arrendamientos se clasifican como arrendamientos operativos.

Al 31 de diciembre de 2020 la Sociedad no dispone de arrendamientos financieros.

Los gastos derivados de los acuerdos de arrendamiento operativo se cargan a la cuenta de pérdidas y ganancias en el ejercicio en que se devengan.

Cualquier cobro o pago que pudiera realizarse al contratar un arrendamiento operativo, se tratará como un cobro o pago anticipado que se imputará a resultados a lo largo del periodo del arrendamiento, a medida que se cedan o reciban los beneficios del activo arrendado.

4.4. Instrumentos financieros

4.4.1. Activos financieros

Clasificación

Los activos financieros que posee la Sociedad se clasifican en las siguientes categorías:

1. Préstamos y partidas a cobrar: activos financieros originados en la venta de bienes o en la prestación de servicios por operaciones de tráfico de la empresa, o los que no teniendo un origen comercial, no son instrumentos de patrimonio ni derivados y cuyos cobros son de cuantía fija o determinable y no se negocian en un mercado activo.
2. Inversiones mantenidas hasta el vencimiento: valores representativos de deuda, con fecha de vencimiento fijada y cobros de cuantía determinable, que se negocian en un mercado activo y sobre los que la Sociedad manifiesta su intención y capacidad para conservarlos en su poder hasta la fecha de su vencimiento.
3. Inversiones en el patrimonio de empresas del grupo, asociadas y multigrupo: se consideran empresas del grupo aquellas vinculadas con la Sociedad por una relación de control, y empresas asociadas aquellas sobre las la Sociedad ejerce una influencia significativa. Adicionalmente, dentro de la categoría de multigrupo se incluye a aquellas sociedades sobre las que, en virtud de un acuerdo, se ejerce un control conjunto con uno o más socios.
4. Activos financieros disponibles para la venta: se incluyen los valores representativos de deuda e instrumentos de patrimonio de otras empresas que no hayan sido clasificados en ninguna de las categorías anteriores.

Valoración inicial

Los activos financieros se registran inicialmente al valor razonable de la contraprestación entregada más los costes de la transacción que sean directamente atribuibles.

En el caso de inversiones en el patrimonio de empresas del grupo que otorgan control sobre la sociedad dependiente, los honorarios abonados a asesores legales u otros profesionales relacionados con la adquisición de la inversión se imputan directamente en la cuenta de pérdidas y ganancias.

Valoración posterior

Los préstamos, partidas a cobrar e inversiones mantenidas hasta el vencimiento se valoran por su coste amortizado.

Las inversiones en empresas del grupo, asociadas y multigrupo se valoran por su coste, minorado, en su caso, por el importe acumulado de las correcciones valorativas por deterioro. Dichas correcciones se calculan como la diferencia entre su valor en libros y el importe recuperable, entendido éste como el mayor importe entre su valor razonable menos los costes de venta y el valor actual de los flujos de efectivo futuros derivados de la inversión. Salvo mejor evidencia del importe recuperable, se toma en consideración el patrimonio neto de la entidad participada, corregido por las plusvalías tácitas existentes en la fecha de la valoración (incluyendo el fondo de comercio, si lo hubiera).

Por último, los activos financieros disponibles para la venta se valoran a su valor razonable, registrándose en el Patrimonio Neto el resultado de las variaciones en dicho valor razonable, hasta que el activo se enajena o haya sufrido un deterioro de valor (de carácter estable o permanente), momento en el cual dichos resultados acumulados reconocidos previamente en el Patrimonio Neto pasan a registrarse en la cuenta de pérdidas y ganancias. En este sentido, se considera que existe deterioro (carácter permanente) si se ha producido una caída de más del 40% del valor de cotización del activo o durante un período de un año y medio, sin que se haya recuperado el valor.

Al menos al cierre del ejercicio la Sociedad realiza un test de deterioro para los activos financieros que no están registrados a valor razonable. Se considera que existe evidencia objetiva de deterioro si el valor recuperable del activo financiero es inferior a su valor en libros. Cuando se produce, el registro de este deterioro se registra en la cuenta de pérdidas y ganancias.

En particular y, respecto a las correcciones valorativas relativas a los deudores comerciales y otras cuentas a cobrar, las correspondientes pérdidas por deterioro se dotan en función del riesgo que presenten las posibles insolvencias con respecto a su cobro. Una parte significativa de los saldos deudores de clientes de la Sociedad están asegurados a través de una póliza de seguro de crédito (véase Nota 7.3).

La Sociedad da de baja los activos financieros cuando expiran o se han cedido los derechos sobre los flujos de efectivo del correspondiente activo financiero y se han transferido sustancialmente los riesgos y beneficios inherentes a su propiedad.

4.4.2. Pasivos financieros

Son pasivos financieros aquellos débitos y partidas a pagar que tiene la Sociedad y que se han originado en la compra de bienes y servicios por operaciones de tráfico de la empresa, o también aquellos que, sin tener un origen comercial, no pueden ser considerados como instrumentos financieros derivados.

Los débitos y partidas a pagar se valoran inicialmente al valor razonable de la contraprestación recibida, ajustada por los costes de la transacción directamente atribuibles. Con posterioridad, dichos pasivos se valoran de acuerdo con su coste amortizado.

La Sociedad da de baja los pasivos financieros cuando se extinguen las obligaciones que los han generado.

4.4.3. Instrumentos de patrimonio

Un instrumento de patrimonio representa una participación residual en el Patrimonio de la Sociedad, una vez deducidos todos sus pasivos.

Los instrumentos de capital emitidos por la Sociedad se registran en el patrimonio neto por el importe recibido, neto de los gastos de emisión.

4.5 Existencias

Las existencias se valoran a su precio de adquisición o valor neto realizable, el menor. Los descuentos comerciales, las rebajas obtenidas, otras partidas similares y los intereses incorporados al nominal de los débitos se deducen en la determinación del precio de adquisición.

El valor neto realizable representa la estimación del precio de venta menos todos los costes estimados para terminar su fabricación y los costes que serán incurridos en los procesos de comercialización, venta y distribución.

En la asignación de valor a sus inventarios la Sociedad utiliza el método del coste medio ponderado. La Sociedad efectúa las oportunas correcciones valorativas, reconociéndolas como un gasto en la cuenta de pérdidas y ganancias cuando el valor neto realizable de las existencias es inferior a su precio de adquisición.

4.6. Transacciones en moneda extranjera

La moneda funcional utilizada por la Sociedad es el euro. Consecuentemente, las operaciones en otras divisas distintas del euro se consideran denominadas en moneda extranjera y se registran según los tipos de cambio vigentes en las fechas de las operaciones.

Al cierre del ejercicio, los activos y pasivos monetarios denominados en moneda extranjera se convierten aplicando el tipo de cambio en la fecha del balance de situación. Los beneficios o pérdidas puestos de manifiesto se imputan directamente a la cuenta de pérdidas y ganancias del ejercicio en que se producen.

4.7. Impuestos sobre beneficios

El gasto o ingreso por impuesto sobre beneficios comprende la parte relativa al gasto o ingreso por el impuesto corriente y la parte correspondiente al gasto o ingreso por impuesto diferido.

El impuesto corriente es la cantidad que la Sociedad satisface como consecuencia de las liquidaciones fiscales del impuesto sobre el beneficio relativas a un ejercicio. Las deducciones y otras ventajas fiscales en la cuota del impuesto, excluidas las retenciones y pagos a cuenta, así como las pérdidas fiscales compensables de ejercicios anteriores y aplicadas efectivamente en éste, dan lugar a un menor importe del impuesto corriente.

El gasto o el ingreso por impuesto diferido se corresponde con el reconocimiento y la cancelación de los activos y pasivos por impuesto diferido. Estos incluyen las diferencias temporarias que se identifican como aquellos importes que se prevén pagaderos o recuperables derivados de las diferencias entre los importes en libros de los activos y pasivos y su valor fiscal, así como las bases imponibles negativas pendientes de compensación y los créditos por deducciones fiscales no aplicadas fiscalmente. Dichos importes se registran aplicando a la diferencia temporaria o crédito que corresponda el tipo de gravamen al que se espera recuperarlos o liquidarlos.

Se reconocen pasivos por impuestos diferidos para todas las diferencias temporarias imponibles, excepto aquellas derivadas del reconocimiento inicial de fondos de comercio o de otros activos y pasivos en una operación que no afecta ni al resultado fiscal ni al resultado contable y no es una combinación de negocios.

Por su parte, los activos por impuestos diferidos sólo se reconocen en la medida en que se considere probable que la Sociedad vaya a disponer de ganancias fiscales futuras contra las que poder hacerlos efectivos.

Los activos y pasivos por impuestos diferidos, originados por operaciones con cargos o abonos directos en cuentas de patrimonio, se contabilizan también con contrapartida en patrimonio neto.

En cada cierre contable se reconsideran los activos por impuestos diferidos registrados, efectuándose las oportunas correcciones a los mismos en la medida en que existan dudas sobre su recuperación futura. Asimismo, en cada cierre se evalúan los activos por impuestos diferidos no registrados en balance y éstos son objeto de reconocimiento en la medida en que pase a ser probable su recuperación con beneficios fiscales futuros.

La Sociedad tributa en régimen de consolidación fiscal desde el año 2009 mediante acuerdo adoptado en Junta General de Accionistas de fecha 6 de junio de 2008, siendo cabecera de dicho grupo (Grupo Fiscal 548/08). De acuerdo con lo establecido por el Instituto de Contabilidad y Auditoría de Cuentas, las políticas del grupo establecen que para cada una de las sociedades integradas en el Grupo Fiscal consolidable, el Impuesto sobre Sociedades del ejercicio se determina en función del resultado económico antes de impuestos, aumentado o disminuido, según corresponda, por las diferencias derivadas del proceso de determinación de la base imponible consolidada y minorado por las deducciones y bonificaciones que corresponda a cada sociedad del Grupo Fiscal en el régimen de consolidación. El efecto impositivo de las diferencias temporales entre el resultado económico y el resultado fiscal se incluye, en su caso, en las correspondientes cuentas de activos o pasivos por impuesto diferido del balance de situación.

La composición actual del grupo de consolidación fiscal es tal y como se detalla a continuación:

Sociedad Dominante:	S.A. Damm
Sociedad Dependientes:	Agama Manacor 249, S.L. Aguas de San Martín de Veri, S.A. Alada 1850, S.L. Artesanía de la Alimentación, S.L. Balear de Cervezas, S.L. Cafés Garriga 1850, S.L.



Cafeteros desde 1933, S.L.
Cerbeleva, S.L.
Cervezas Calatrava, S.L.
Cervezas Damm Internacional, S.L.
Cervezas Victoria 1928, S.L.
Cervezas Victoria Malaga, S.L.
Comercial Distribuidora de Cervezas del Noreste, S.L.
Comercial Mallorquina de Begudes, S.L.
Comercial Plomer Distribuciones, S.L.
Compañía Cervecera Damm, S.L.
Compañía Damm de Aguas, S.L.
Compañía de Explotaciones Energéticas, S.L.
Corporación Económica Delta, S.A.
Damm Atlántica, S.A.
Damm Canarias, S.L.
Damm Cuba, S.L.
Damm Distribución Integral, S.L.
Damm Innovación, S.L.
Damm Restauración, S.L.
Distrialmo, S.L.
Distribuidora de Begudes Marina Alta, S.L.
Distribuidora de Begudes Movi, S.L.
Distridam, S.L.
El Obrador de Hamburguesa Nostra, S.L.
Envasadora Mallorquina de Begudes, S.L.U.
Estrella del Sur Distribuciones Cerveceras, S.L.
Estrella de Levante, S.A.
Expansión DDI del Garraf, S.L.
Font Salem Holding, S.L.
Font Salem, S.L.
Friosevinatural, S.L.
Gestión Fuente Liviana, S.L.
Goethe, S.L.
Hamburguesa Nostra Franquicia, S.L.
Hamburguesa Nostra, S.L.
Holding Cervezero Damm, S.L.
Licavisa, S.L.
Maltería La Moravia, S.L.
Mascarell Comercial de Bebidas, S.L.
Minerva Global Services, S.L.
Nabrisa Distribuciones, S.L.
Nostra Restauración, S.L.U.
Pallex Iberia, S.L.
Pijuan Fuertes Distribuciones, S.L.
Pijuan Logística, S.L.
Plataforma Continental, S.L.
Pumba Logística, S.L.
Rodilla Sanchez, S.L.
Rumbosport, S.L.
S.A. Distribuidora de Gaseosas
Setpoint Events, S.A.
The Wine List, S.L.



4.8. Ingresos y gastos

Los ingresos y gastos se imputan en función del criterio de devengo, es decir, cuando se produce la corriente real de bienes y servicios que los mismos representan, con independencia del momento en que se produzca la corriente monetaria o financiera derivada de ellos. Dichos ingresos se valoran por el valor razonable de la contraprestación recibida, deducidos descuentos e impuestos. Al cierre del ejercicio, la Sociedad mantiene una provisión por descuentos comerciales que se registra minorando el epígrafe "Deudores Comerciales y otras Cuentas a Cobrar".

El reconocimiento de los ingresos por ventas se produce en el momento en que se han transferido al comprador los riesgos y beneficios significativos inherentes a la propiedad del bien vendido, no manteniendo la gestión corriente sobre dicho bien, ni reteniendo el control efectivo sobre el mismo.

En cuanto a los ingresos por prestación de servicios, éstos se reconocen considerando el grado de realización de la prestación a la fecha de balance, siempre y cuando el resultado de la transacción pueda ser estimado con fiabilidad.

Los intereses recibidos de activos financieros se reconocen utilizando el método del tipo de interés efectivo y los dividendos, cuando se declara el derecho del accionista a recibirlos. En cualquier caso, los intereses y dividendos de activos financieros devengados con posterioridad al momento de la adquisición se reconocen como ingresos en la cuenta de pérdidas y ganancias.

4.9. Provisiones y contingencias

Los Administradores de la Sociedad en la formulación de las cuentas anuales diferencian entre:

1. Provisiones: saldos acreedores que cubren obligaciones actuales derivadas de sucesos pasados, cuya cancelación es probable que origine una salida de recursos, pero que resultan indeterminados en cuanto a su importe y/ o momento de cancelación.
2. Pasivos contingentes: obligaciones posibles surgidas como consecuencia de sucesos pasados, cuya materialización futura está condicionada a que ocurra, o no, uno o más eventos futuros independientes de la voluntad de la Sociedad.

Las cuentas anuales recogen todas las provisiones con respecto a las cuales se estima que la probabilidad de que se tenga que atender la obligación es mayor que de lo contrario. Salvo que sean considerados como remotos, los pasivos contingentes se reconocen en las cuentas anuales o se informa sobre los mismos en las notas de la memoria en función de la valoración del riesgo realizada.

Las provisiones se valoran por el valor actual de la mejor estimación posible del importe necesario para cancelar o transferir la obligación, teniendo en cuenta la información disponible sobre el suceso y sus consecuencias, y registrándose los ajustes que surjan por la actualización de dichas provisiones como un gasto financiero conforme se va devengando.

La compensación a recibir de un tercero en el momento de liquidar la obligación, siempre que no existan dudas de que dicho reembolso será percibido, se registra como activo, excepto en el caso de que exista un vínculo legal por el que se haya exteriorizado parte del riesgo, y en virtud del cual la Sociedad no esté obligada a responder; en esta situación, la compensación se tendrá en cuenta para estimar el importe por el que, en su caso, figurará la correspondiente provisión.


4.10. Indemnizaciones por despido

De acuerdo con la legislación vigente, la Sociedad está obligada al pago de indemnizaciones a aquellos empleados con los que, bajo determinadas condiciones, rescinda sus relaciones laborales. Por tanto, las indemnizaciones por despido susceptibles de cuantificación razonable se registran como gasto en el ejercicio en el que se adopta la decisión y se crea una expectativa válida frente a terceros sobre el despido.

4.11. Elementos patrimoniales de naturaleza medioambiental

Se consideran activos de naturaleza medioambiental los bienes que son utilizados de forma duradera en la actividad de la Sociedad, cuya finalidad principal es la minimización del impacto medioambiental y la protección y mejora del medioambiente, incluyendo la reducción o eliminación de la contaminación futura.

Dichos activos se encuentran valorados, al igual que cualquier activo material, a precio de coste.



La Sociedad amortiza dichos elementos siguiendo los mismos criterios que para el inmovilizado material, en función de los años de vida útil estimada de los diferentes elementos.

Los gastos se imputan en función del criterio del devengo, es decir, cuando se produce la corriente real de bienes y servicios que los mismos representan y con independencia del momento en que se produce la corriente monetaria o financiera derivada de ellos.

4.12. Compromisos por pensiones u obligaciones similares

4.12.1. Obligaciones por prestaciones por retiro con el personal

De acuerdo con su Convenio Colectivo, la Sociedad tiene contraídas obligaciones con sus empleados, derivadas de diferentes tipos de ayudas concedidas a los mismos, complementarias de las prestaciones obligatorias del Régimen General de la Seguridad Social en concepto de jubilaciones, invalidez y viudedad.

Estas obligaciones no son aplicables a aquellas personas contratadas a partir del 1 de enero de 1985. Asimismo, la Sociedad tiene establecidas diversas gratificaciones que premian la permanencia en la empresa y alcanzar la jubilación.

De acuerdo con la normativa vigente, en el ejercicio 2001, con el objetivo de adaptarse a la ley 30/1995 en lo relativo a la externalización de sus compromisos por pensiones con el personal, la Sociedad contrató, con efectos 4 de abril del 2001, un seguro de grupo de prestación definida, que instrumentaliza los compromisos por pensiones que S.A. DAMM tiene asumidos con el grupo asegurado.

Dicho contrato queda sujeto al régimen previsto en la disposición adicional primera de la Ley 8/1997, de 8 de junio, y en su Reglamento de desarrollo aprobado por el RD 1588/1999, de 15 de octubre, sobre la instrumentalización de los compromisos de pensiones de las empresas con los trabajadores y beneficiarios.

Asimismo, la Sociedad, tiene contraídos ciertos compromisos con determinados empleados-directivos de la Sociedad en concepto de jubilación, incapacidad y fallecimiento, cuya externalización, de acuerdo con la normativa vigente, se instrumentalizó mediante una póliza de seguro de aportación definida. El criterio de la Sociedad para la contabilización de estos compromisos consiste en registrar el gasto correspondiente a las primas del mismo siguiendo el criterio de devengo (véase Nota 16.3).

4.12.2. Asignaciones vitalicias a los consejeros de la Sociedad

La Sociedad tiene registradas determinadas provisiones derivadas de asignaciones vitalicias a sus consejeros (véase Nota 16.3).

Este pasivo registrado se ha estimado mediante cálculos actuariales cuyas hipótesis principales son las siguientes:

Hipótesis Actuariales	
Tipo de interés técnico	1,68%
Tablas de Supervivencia	PERMF 2000 NP
Incremento de la asignación estatutaria	0% anual

4.13. Subvenciones, donaciones y legados

Para la contabilización de las subvenciones, donaciones y legados recibidos la Sociedad sigue los criterios siguientes:

1. Subvenciones, donaciones y legados de capital no reintegrables: Se valoran por el valor razonable del importe o el bien concedido, en función de si son de carácter monetario o no, y se imputan a resultados en proporción a la dotación a la amortización efectuada en el periodo para los elementos subvencionados o, en su caso, cuando se produzca su enajenación o corrección valorativa por deterioro.
2. Subvenciones de carácter reintegrables: Mientras tienen el carácter de reintegrables se contabilizan como pasivos.

3. Subvenciones de explotación: Se abonan a resultados en el momento en que se conceden excepto si se destinan a financiar déficit de explotación de ejercicios futuros, en cuyo caso se imputarán en dichos ejercicios. Si se conceden para financiar gastos específicos, la imputación se realizará a medida que se devenguen los gastos financiados.

4.14. Transacciones con vinculadas

La Sociedad realiza todas sus operaciones con vinculadas a valores de mercado. Adicionalmente, los precios de transferencia se encuentran adecuadamente soportados por lo que los Administradores de la Sociedad consideran que no existen riesgos significativos por este aspecto de los que puedan derivarse pasivos de consideración en el futuro.

4.15. Estado de flujos de efectivo

En los estados de flujos de efectivo se utilizan las siguientes expresiones en los siguientes sentidos:

Flujos de efectivo: entradas y salidas de dinero en efectivo y de sus equivalentes; entendiéndose por éstos las inversiones a corto plazo de gran liquidez y bajo riesgo de alteraciones en su valor.

Actividades de explotación: actividades típicas de la entidad, así como otras actividades que no pueden ser calificadas como de inversión o de financiación.

Actividades de inversión: las de adquisición, enajenación o disposición por otros medios de activos a largo plazo y otras inversiones no incluidas en el efectivo y sus equivalentes.

Actividades de financiación: actividades que producen cambios en el tamaño y composición del patrimonio neto y de los pasivos que no forman parte de las actividades de explotación.

4.16. Clasificación de saldos entre corriente y no corriente

En el balance de situación de la Sociedad adjunto, las deudas se clasifican en función de sus vencimientos, es decir, como deudas corrientes aquellas con vencimiento igual o inferior a doce meses y como deudas no corrientes las de vencimiento superior a dicho período, entre las que se encuentran los depósitos y fianzas recibidos en el marco de la operativa comercial de grupo.

5. Inmovilizado intangible

El movimiento habido en este epígrafe del balance de situación en los ejercicios 2020 y 2019 ha sido el siguiente:

SOFTWARE INFORMÁTICO

Coste	
Saldos al 31 de diciembre de 2018	15.989
Adiciones	4.047
Retiros	(5)
Traspasos y otros	93
Saldos al 31 de diciembre de 2019	20.124
Adiciones	3.698
Retiros	(1)
Traspasos y otros	2.505
Saldos al 31 de diciembre de 2020	26.326

Amortización acumulada	
Saldos al 31 de diciembre de 2018	11.424
Adiciones	2.896
Retiros	-
Trasposos y otros	-
Saldos al 31 de diciembre de 2019	14.320
Adiciones	3.995
Retiros	-
Trasposos y otros	-
Saldos al 31 de diciembre de 2020	18.315

SOFTWARE INFORMÁTICO TOTAL NETO	Miles de Euros
Saldos al 31 de diciembre de 2019	5.804
Saldos al 31 de diciembre de 2020	8.011

FONDO DE COMERCIO Y CONCESIONES ADMINISTRATIVAS

Coste	
Saldos al 31 de diciembre de 2018	7.087
Adiciones	38
Retiros	(365)
Trasposos y otros	-
Saldos al 31 de diciembre de 2019	6.760
Adiciones	-
Retiros	-
Trasposos y otros	-
Saldos al 31 de diciembre de 2020	6.760

Amortización acumulada	
Saldos al 31 de diciembre de 2018	1.590
Adiciones	677
Retiros	(25)
Trasposos y otros	-
Saldos al 31 de diciembre de 2019	2.242
Adiciones	676
Retiros	-
Trasposos y otros	-
Saldos al 31 de diciembre de 2020	2.918

FONDO DE COMERCIO Y CONCESIONES ADMINISTRATIVAS TOTAL NETO	Miles de Euros
Saldos al 31 de diciembre de 2019	4.518
Saldos al 31 de diciembre de 2020	3.842

REGISTRO DE MARCAS

Coste	
Saldos al 31 de diciembre de 2018	1.304
Adiciones	-
Retiros	-
Trasposos y otros	-
Saldos al 31 de diciembre de 2019	1.304
Adiciones	-
Retiros	-
Trasposos y otros	-
Saldos al 31 de diciembre de 2020	1.304

Amortización acumulada	
Saldos al 31 de diciembre de 2018	825
Adiciones	129
Retiros	-
Trasposos y otros	-
Saldos al 31 de diciembre de 2019	954
Adiciones	129
Retiros	-
Trasposos y otros	-
Saldos al 31 de diciembre de 2020	1.083

REGISTRO DE MARCAS TOTAL NETO	Miles de Euros
Saldos al 31 de diciembre de 2019	350
Saldos al 31 de diciembre de 2020	221

INMOVILIZADO INTANGIBLE

Coste	
Saldos al 31 de diciembre de 2018	24.380
Adiciones	4.085
Retiros	(371)
Trasposos y otros	93
Saldos al 31 de diciembre de 2019	28.187
Adiciones	3.698
Retiros	-
Trasposos y otros	2.505
Saldos al 31 de diciembre de 2020	34.390

Amortización acumulada	
Saldos al 31 de diciembre de 2018	13.839
Adiciones	3.702
Retiros	(25)
Trasposos y otros	-
Saldos al 31 de diciembre de 2019	17.516
Adiciones	4.800
Retiros	-
Trasposos y otros	-
Saldos al 31 de diciembre de 2020	22.316

TOTAL INMOVILIZADO INTANGIBLE NETO	Miles de Euros
Saldos al 31 de diciembre de 2019	10.671
Saldos al 31 de diciembre de 2020	12.074

A 31 de diciembre de 2020 existe inmovilizado inmaterial con un coste de 13.144 miles de euros que está totalmente amortizado (10.894 miles de euros a 31 de diciembre de 2019).

6. Inmovilizado material

El movimiento habido en este capítulo del balance de situación en los ejercicios 2020 y 2019, así como la información más significativa que afecta a este epígrafe han sido los siguientes:

TERRENOS Y CONSTRUCCIONES

Saldos al 31 de diciembre de 2018	86.366
Adiciones	-
Adiciones por aplicación de la Ley 16/2012	-
Retiros	(158)
Trasposos y otros	128
Correcciones valorativas	-
Saldos al 31 de diciembre de 2019	86.336
Adiciones	-
Adiciones por aplicación de la Ley 16/2012	-
Retiros	(391)
Trasposos y otros	1.865
Correcciones valorativas	-
Saldos al 31 de diciembre de 2020	87.810

Amortización acumulada	
Saldos al 31 de diciembre de 2018	24.624
Adiciones	2.401
Adiciones por aplicación de la Ley 16/2012	-
Retiros	(1)
Trasposos	3
Saldos al 31 de diciembre de 2019	27.027
Adiciones	2.448
Adiciones por aplicación de la Ley 16/2012	-
Deterioro	-
Retiros	(291)
Trasposos	-
Saldos al 31 de diciembre de 2020	29.184

TERRENOS Y CONSTRUCCIONES TOTAL NETO	Miles de Euros
Saldos al 31 de diciembre de 2019	59.309
Saldos al 31 de diciembre de 2020	58.626

INSTALACIONES TÉCNICAS Y MAQUINARIA

Coste	
Saldos al 31 de diciembre de 2018	49.081
Adiciones	4
Adiciones por aplicación de la Ley 16/2012	-
Retiros	(44)
Trasposos y otros	2.399
Correcciones valorativas	-
Saldos al 31 de diciembre de 2019	51.440
Adiciones	2
Adiciones por aplicación de la Ley 16/2012	-
Retiros	(49)
Trasposos y otros	1.481
Correcciones valorativas	-
Saldos al 31 de diciembre de 2020	52.874

Amortización acumulada	
Saldos al 31 de diciembre de 2018	42.870
Adiciones	2.037
Adiciones por aplicación de la Ley 16/2012	-
Retiros	(5)
Trasposos	-
Saldos al 31 de diciembre de 2019	44.902
Adiciones	1.530
Adiciones por aplicación de la Ley 16/2012	-
Deterioro	-
Retiros	(10)
Trasposos	-
Saldos al 31 de diciembre de 2020	46.422

INSTALACIONES TÉCNICAS Y MAQUINARIA TOTAL NETO	Miles de Euros
Saldos al 31 de diciembre de 2019	6.538
Saldos al 31 de diciembre de 2020	6.452

OTRAS INSTALACIONES, UTILLAJE, MOBILIARIO, ENVASES Y OTRO INMOVILIZADO

Coste	
Saldos al 31 de diciembre de 2018	386.944
Adiciones	33.567
Adiciones por aplicación de la Ley 16/2012	-
Retiros	(14.239)
Trasposos y otros	(3)
Correcciones valorativas	-
Saldos al 31 de diciembre de 2019	406.269
Adiciones	34.821
Adiciones por aplicación de la Ley 16/2012	-
Retiros	(11.460)
Trasposos y otros	26
Correcciones valorativas	-
Saldos al 31 de diciembre de 2020	429.656

Amortización acumulada	
Saldos al 31 de diciembre de 2018	320.838
Adiciones	28.066
Adiciones por aplicación de la Ley 16/2012	-
Retiros	(5.960)
Trasposos	(3)
Saldos al 31 de diciembre de 2019	342.941
Adiciones	27.520
Adiciones por aplicación de la Ley 16/2012	-
Retiros	(4.543)
Trasposos	-
Saldos al 31 de diciembre de 2020	365.918

OTRAS INSTALACIONES, UTILLAJE, MOBILIARIO, ENVASES Y OTRO INMOVILIZADO TOTAL NETO	Miles de Euros
Saldos al 31 de diciembre de 2019	63.328
Saldos al 31 de diciembre de 2020	63.738

ANTICIPOS E INMOVILIZACIONES MATERIAL EN CURSO

Coste	
Saldos al 31 de diciembre de 2018	6.041
Adiciones	3.743
Adiciones por aplicación de la Ley 16/2012	-
Retiros	(3)
Trasposos y otros	(2.616)
Saldos al 31 de diciembre de 2019	7.165
Adiciones	5.013
Adiciones por aplicación de la Ley 16/2012	-
Retiros	-
Trasposos y otros	(5.877)
Saldos al 31 de diciembre de 2020	6.301

ANTICIPOS E INMOVILIZACIONES MATERIAL EN CURSO TOTAL NETO	Miles de Euros
Saldos al 31 de diciembre de 2019	7.165
Saldos al 31 de diciembre de 2020	6.301

INMOVILIZADO MATERIAL

Coste	
Saldos al 31 de diciembre de 2018	528.432
Adiciones	37.314
Adiciones por aplicación de la Ley 16/2012	-
Retiros	(14.444)
Trasposos y otros	(92)
Correcciones valorativas	-
Saldos al 31 de diciembre de 2019	551.210
Adiciones	39.836
Adiciones por aplicación de la Ley 16/2012	-
Retiros	(11.900)
Trasposos y otros	(2.505)
Correcciones valorativas	-
Saldos al 31 de diciembre de 2020	576.640

Amortización acumulada	
Saldos al 31 de diciembre de 2018	388.332
Adiciones	32.503
Adiciones por aplicación de la Ley 16/2012	-
Retiros	(5.965)
Trasposos	-
Saldos al 31 de diciembre de 2019	414.870
Adiciones	31.498
Adiciones por aplicación de la Ley 16/2012	-
Deterioro	-
Retiros	(4.844)
Trasposos	-
Saldos al 31 de diciembre de 2020	441.524

INMOVILIZADO MATERIAL TOTAL NETO	Miles de Euros
Saldos al 31 de diciembre de 2019	136.340
Saldos al 31 de diciembre de 2020	135.116

Los retiros habidos en el ejercicio 2020 corresponden a la enajenación de diversos elementos y por la baja de activos que se encontraban fuera de uso.

El epígrafe de "Otras Instalaciones, Utilaje, Mobiliario, Envases y Otro Inmovilizado" incluye las inversiones realizadas en concepto de instalaciones dispensadoras de producto y envases retornables.

Durante los ejercicios 2020 y 2019, la Sociedad no ha activado ningún importe en concepto de intereses financieros.

A 31 de diciembre de 2020 existe inmovilizado material con un coste de 319.830 miles de euros que está totalmente amortizado, de los cuales 1.251 miles de euros pertenecen a Construcciones. En 2019 fueron 305.229 miles de euros totalmente amortizados, de los cuales 1.251 miles de euros pertenecían a Construcciones.

La política de la Sociedad es formalizar pólizas de seguros para cubrir los posibles riesgos a que están sujetos los diversos elementos de su inmovilizado material. Al cierre del ejercicio 2020 y 2019 no existía déficit de cobertura alguno relacionado con dichos riesgos.

7. Inversiones financieras (largo y corto plazo)

7.1. Inversiones financieras a largo plazo

El saldo de las cuentas del epígrafe "Inversiones financieras a largo plazo" al cierre de los ejercicios 2020 y 2019 es el siguiente:

Inversiones en empresas Grupo y asociadas a largo plazo	Miles de Euros 2020	Miles de Euros 2019
Créditos a largo plazo a empresas del grupo y asociadas (Nota 7.1.1 y Nota 16.2)	107.582	105.330
Participaciones en empresas del grupo (Nota 7.1.2)	475.715	478.753
Total	583.297	584.083

Inversiones financieras a largo plazo	Miles de Euros 2020	Miles de Euros 2019
Fianzas y depósitos a largo plazo	904	405
Otros activos financieros	105.991	93.058
Total	106.895	93.463

7.1.1. Créditos a largo plazo a empresas del grupo, asociadas y negocios conjuntos

Este epígrafe recoge, principalmente, el nominal de diversos préstamos participativos a empresas del grupo.

Estos créditos devengan una retribución asociada a parámetros variables del rendimiento de la sociedad financiada, consideradas en función de la finalidad del préstamo y el vencimiento de los mismos es a largo plazo.

7.1.2. Participaciones en empresas del grupo, asociadas y negocios conjuntos

La información más significativa relacionada con las empresas del Grupo, multigrupo y asociadas al cierre de ejercicio 2020 y 2019 se presenta en la Nota 20.

Participaciones en empresas del grupo, asociadas y negocios conjuntos a 31 de diciembre de 2020:



2020	Miles de Euros					
	Sociedad	Coste 31.12.19	Deterioro acumulado	Valor Neto 31.12.19	Altas/ Bajas	Deterioro acumulado 31.12.20
Alfil Logístics, S.A.	3.606	-	3.606	-	-	3.606
Balear de Cervezas	5	-	5	-	-	5
Cervezas Damm Internacional, S.L.	150	-	150	-	-	150
Corporación Económica Delta, S.A.	77.083	-	77.083	-	-	77.083
Compañía de Explotaciones Energéticas, S.L.	16.950	-	16.950	-	-	16.950
Compañía Damm de Aguas, S.L.	30.420	(6.979)	23.441	-	(7.407)	23.013
Damm Atlántica, S.A.	61	-	61	-	-	61
Damm Brewery Australia Pty Ltd.	-	-	-	-	-	-
Damm Brewery Sweden AB	7	-	7	-	-	7
Damm Brewery (UK) Limited	-	-	-	-	-	-
Damm Canarias, S.L.	5	-	5	-	-	5
Damm Cuba, S.L.	900	(375)	525	-	(398)	501
Damm Distribución Integral, S.L.	5.533	-	5.533	-	-	5.533
Damm Innovación, S.L.	12.177	(1.690)	10.487	-	(2.100)	10.077
Damm Portugal Lda.	5	(5)	-	-	(5)	-
Damm Restauración, S.L.	52.247	(7.008)	45.239	-	(7.008)	45.239
Damm Services Corp.	1.407	(1.351)	56	-	(1.363)	44
Agama Manacor 249, S.L.	50	(50)	-	-	(50)	-
Estrella Damm China Trading	114	(114)	-	-	(114)	-
Estrella Damm Consulting Shanghai	44	(44)	-	-	(44)	-
Estrella Damm Services Canada	7	-	7	-	-	7
Estrella Damm US Corporation	-	-	-	-	-	-
Font Salem, S.L.	42.827	-	42.827	-	-	42.827
Fundación Damm	60	(60)	-	-	(60)	-
Grupo Cacalolat, S.L.	22.494	(4.968)	17.526	-	(8.034)	14.460
Holding Cerveceros Damm, S.L.	231.738	-	231.738	-	-	231.738
Pallex Iberia, S.L.	528	-	528	-	-	528
Plataforma Continental, S.L.	16.164	(16.164)	-	-	(16.164)	-
Osiris Tecnología y Suministros Hosteleros, S.A.	602	(602)	-	(602)	-	-
S.A. Distribuidora de Gaseosas	573	(13)	560	-	(21)	552
Setpoint Events, S.A.	150	(150)	-	-	(150)	-
Brasserie Estrella Damm Quebec Inc.	-	-	-	-	-	-
Quality Corn, S.A.	529	-	529	-	-	529
United States Beverages	3.319	(1.430)	1.889	-	(520)	2.799
Total	519.755	(41.003)	478.754	(602)	(43.438)	475.715

2019	Miles de Euros					
	Sociedad	Coste 31.12.18	Deterioro acumulado	Valor Neto 31.12.18	Altas/ Bajas	Deterioro acumulado 31.12.19
Alfil Logistics, S.A.	3.606	-	3.606	-	-	3.606
Balear de Cervezas	5	-	5	-	-	5
Cervezas Damm Internacional, S.L.	150	-	150	-	-	150
Corporación Económica Delta, S.A.	77.083	-	77.083	-	-	77.083
Compañía de Explotaciones Energéticas, S.L.	16.950	-	16.950	-	-	16.950
Compañía Damm de Aguas, S.L.	30.420	(6.557)	23.863	-	(6.979)	23.441
Damm Atlántica, S.A.	61	-	61	-	-	61
Damm Brewery Australia Pty Ltd.	1	-	1	-	-	1
Damm Brewery Sweden AB	7	-	7	-	-	7
Damm Brewery (UK) Limited	1	-	1	-	-	1
Damm Canarias, S.L.	5	-	5	-	-	5
Damm Cuba, S.L.	900	(335)	565	-	(375)	525
Damm Distribución Integral, S.L.	5.533	-	5.533	-	-	5.533
Damm Innovación, S.L.	12.177	(1.745)	10.432	-	(1.690)	10.487
Damm Portugal Lda.	5	(5)	-	-	(5)	-
Damm Restauración, S.L.	52.247	(12.644)	39.603	-	(7.008)	45.239
Damm Services Corp.	1.097	(747)	350	310	(1.351)	56
Agama Manacor 249, S.L.	50	(50)	-	-	(50)	-
Estrella Damm China Trading	114	(114)	-	-	(114)	-
Estrella Damm Consulting Shanghai	44	(39)	5	-	(44)	-
Estrella Damm Services Canada	7	-	7	-	-	7
Estrella Damm US Corporation	-	-	-	-	-	-
Font Salem, S.L.	42.827	-	42.827	-	-	42.827
Fundación Damm	60	-	60	-	(60)	-
Grupo Cacalolat, S.L.	22.494	(4.839)	17.655	-	(4.968)	17.526
Holding Cervezero Damm, S.L.	231.738	-	231.738	-	-	231.738
Neverseen Media, S.L.	500	(500)	-	-	-	-
Pallex Iberia, S.L.	528	-	528	-	-	528
Plataforma Continental, S.L.	16.164	(16.164)	-	-	(16.164)	-
Osiris Tecnología y Suministros Hosteleros, S.A.	602	(602)	-	-	(602)	-
S.A. Distribuidora de Gaseosas	573	(11)	562	-	(13)	559
Setpoint Events, S.A.	-	-	-	150	(150)	-
Brasserie Estrella Damm Quebec Inc.	-	-	-	-	-	-
Quality Corn, S.A.	529	-	529	-	-	529
United States Beverages	3.319	(1.280)	2.039	-	(1.430)	1.889
Total	519.797	(45.631)	474.166	460	(41.004)	478.753

Deterioros

Las variaciones derivadas de pérdidas por deterioro registradas en este epígrafe al cierre del ejercicio 2020 y 2019 han sido las siguientes:

2020	Miles de euros			
	Coste a 31.12.2020	Deterioro ejercicio	Deterioro acumulado 31.12.2020	Valor Neto 31.12.2020
Sociedad				
Alfil Logísticos, S.A.	3.606	-	-	3.606
Balear de Cervezas, S.A.	5	-	-	5
Cervezas Damm Internacional, S.L.	150	-	-	150
Corporación Económica Delta, S.A.	77.083	-	-	77.083
Compañía de Explotaciones Energéticas, S.L.	16.950	-	-	16.950
Compañía Damm de Aguas, S.L.	30.420	(428)	(7.407)	23.013
Damm Atlántica, S.A.	61	-	-	61
Damm Brewery Australia Pty Ltd.	-	-	-	-
Damm Brewery Sweden AB	7	-	-	7
Damm Brewery (UK) Limited	-	-	-	-
Damm Canarias, S.L.	5	-	-	5
Damm Cuba, S.L.	900	(23)	(398)	500
Damm Distribución Integral, S.L.	5.533	-	-	5.533
Damm Innovación, S.L.	12.177	(410)	(2.100)	10.077
Damm Portugal Lda.	5	-	(5)	-
Damm Restauración, S.L.	52.247	-	(7.008)	45.239
Damm Services Corp. Alfil	1.407	(12)	(1.363)	44
Agama Manacor 249, S.L.	50	-	(50)	-
Estrella Damm China Trading	114	-	(114)	-
Estrella Damm Consulting Shanghai	44	-	(44)	-
Estrella Damm Services Canada	7	-	-	7
Estrella Damm US Corporation	-	-	-	-
Font Salem, S.L.	42.827	-	-	42.827
Fundación Damm	60	-	(60)	-
Grupo Cacalolat, S.L.	22.494	(3.066)	(8.034)	14.460
Holding Cervecero Damm, S.L.	231.738	-	-	231.738
Neverseen Media, S.L.	-	-	-	-
Pallex Iberia, S.L.	528	-	-	528
Plataforma Continental, S.L.	16.164	-	(16.164)	-
S.A. Distribuidora de gaseosas	573	(8)	(21)	552
Setpoint Events, S.A.	150	-	(150)	-
Brasserie Estrella Damm Quebec Inc	-	-	-	-
Quality Corn, S.A.	529	-	-	529
United States Beverages	3.319	910	(520)	2.799
Total	519.153	(3.038)	(43.438)	475.715

2019	Miles de euros			
	Coste a 31.12.2019	Deterioro ejercicio	Deterioro acumulado 31.12.2019	Valor Neto 31.12.19
Sociedad				
Alfil Logística, S.A.	3.606	-	-	3.606
Balear de Cervezas, S.A.	5	-	-	5
Cervezas Damm Internacional, S.L.	150	-	-	150
Corporación Económica Delta, S.A.	77.083	-	-	77.083
Compañía de Explotaciones Energéticas, S.L.	16.950	-	-	16.950
Compañía Damm de Aguas, S.L.	30.420	(422)	(6.979)	23.441
Damm Atlántica, S.A.	61	-	-	61
Damm Brewery Australia Pty Ltd.	1	-	-	1
Damm Brewery Sweden AB	7	-	-	7
Damm Brewery (UK) Limited	1	-	-	1
Damm Canarias, S.L.	5	-	-	5
Damm Cuba, S.L.	900	(40)	(375)	525
Damm Distribución Integral, S.L.	5.533	-	-	5.533
Damm Innovación, S.L.	12.177	55	(1.690)	10.487
Damm Portugal Lda.	5	-	(5)	-
Damm Restauración, S.L.	52.247	5.636	(7.008)	45.239
Damm Services Corp. Alfil	1.407	(604)	(1.351)	56
Agama Manacor 249, S.L.	50	-	(50)	-
Estrella Damm China Trading	114	-	(114)	-
Estrella Damm Consulting Shanghai	44	(5)	(44)	-
Estrella Damm Services Canada	7	-	-	7
Estrella Damm US Corporation	-	-	-	-
Font Salem, S.L.	42.827	-	-	42.827
Fundación Damm	60	(60)	(60)	-
Grupo Cacalolat, S.L.	22.494	(130)	(4.968)	17.526
Holding Cerveceros Damm, S.L.	231.738	-	-	231.738
Neverseen Media, S.L.	-	-	-	-
Pallex Iberia, S.L.	528	-	-	528
Plataforma Continental, S.L.	16.164	-	(16.164)	-
Osiris Tecnología y Suministros Hosteleros, S.A.	602	-	(602)	-
S.A. Distribuidora de gaseosas	573	(2)	(13)	559
Setpoint Events, S.A.	150	(150)	(150)	-
Brasserie Estrella Damm Quebec Inc	-	-	-	-
Quality Corn, S.A.	529	-	-	529
United States Beverages	3.319	(150)	(1.430)	1.889
Total	519.757	4.127	(41.004)	478.753

7.2. Inversiones financieras a corto plazo

El saldo de las cuentas del epígrafe "Inversiones financieras a corto plazo" al cierre de los ejercicios 2020 y 2019 es el siguiente:

	Miles de Euros 2020	Miles de Euros 2019
Créditos y partidas a cobrar con empresas del grupo (Nota 16.2)	319.282	236.085
Otros activos financieros	2.404	2.525
Total	321.686	238.610

7.3. Información sobre naturaleza y nivel de riesgo de los instrumentos financieros

7.3.1. Información cualitativa

La gestión de los riesgos financieros de la Sociedad está centralizada en la Dirección Financiera, la cual tiene establecidos los mecanismos necesarios para controlar la exposición a las variaciones en los tipos de interés y tipos de cambio, así como a los riesgos de crédito y liquidez. A continuación, se indican los principales riesgos financieros que impactan a la Sociedad:

1. Riesgo de crédito

Los principales activos financieros de la Sociedad son saldos de caja y efectivo, deudores comerciales y otras cuentas a cobrar, que representan la exposición máxima al riesgo de crédito en relación con los activos financieros.

El riesgo de crédito es atribuible principalmente a sus deudas comerciales. La Sociedad no tiene una concentración significativa de riesgo de crédito, estando la exposición distribuida entre un gran número de contrapartes y clientes. Los importes se reflejan en el balance de situación netos de provisiones para insolvencias, estimadas por la Dirección en función de la experiencia de ejercicios anteriores y de su valoración del entorno económico actual. El riesgo de crédito en este ámbito queda parcialmente cubierto a través de las diversas pólizas de seguro de crédito que la Sociedad tiene suscritas.

El riesgo de crédito procedente de las inversiones financieras que mantiene como consecuencia de la gestión de su tesorería es mínimo, ya que dichas inversiones se realizan con un vencimiento a corto plazo a través de entidades financieras de reconocido prestigio nacional e internacional.

2. Riesgo de liquidez

La estructura financiera de la Sociedad presenta un bajo riesgo de liquidez dado el bajo nivel de apalancamiento financiero y el elevado flujo de tesorería operativa generada cada año.

Adicionalmente, cabe destacar que la Sociedad mantiene en el ejercicio 2020 líneas de financiación corporativa a largo plazo por un importe superior a los 450 millones de euros. Asimismo, dada la sólida situación financiera de la Sociedad, ésta cumple ampliamente con los requisitos de cumplimiento de ciertas ratios financieros (*covenants*) establecidos en dichos contratos de financiación.

En este sentido, al 31 de diciembre de 2020 la Sociedad tenía concedidas líneas de crédito no dispuestas por importe de 359 millones de euros, lo que cubre suficientemente cualquier necesidad de la Sociedad de acuerdo con los compromisos existentes a corto plazo.

3. Riesgo de tipo de interés

Las variaciones de los tipos de interés modifican el valor razonable de aquellos activos y pasivos que devengan un tipo de interés fijo, así como los flujos futuros de los activos y pasivos referenciados a un tipo de interés variable. A 31 de diciembre de 2020 el Grupo no tiene contratados instrumentos financieros derivados para la cobertura del riesgo de tipo de interés.

La estructura de deuda a 31 de diciembre de 2020 está diferenciada entre deuda referenciada a tipo de interés fijo y deuda referenciada a tipo de interés variable se encuentra detallada en la Nota 7.3.2.

4. Riesgo de tipo de cambio

El riesgo de cambio no es significativo ya que la Sociedad no realiza transacciones significativas fuera de la zona euro, no tiene participaciones significativas en el extranjero y su financiación esta denominada en euros.

7.3.2. Información cuantitativa

1. Riesgo de crédito

	%	%
	2020	2019
Porcentaje de cuentas a cobrar garantizadas mediante seguros de crédito	72,5%	85%
% de operaciones mantenidas con un único cliente	6,85%	7,55%

2. Riesgo de tipo de interés

	Miles de Euros	
	2020	2019
Deuda financiera a tipo de interés fijo	120.015	120.770
Deuda financiera a tipo de interés variable	127.945	123.273
Endeudamiento	247.960	244.043
% Tipo Fijo / Total Deuda	48,40%	49,49%

La tasa de tipo de interés variable está sujeta al Euribor.

8. Existencias

La diferenciación de las partidas agrupadas en la cuenta de Existencias es la siguiente:

	Miles de Euros 31.12.2020	Miles de Euros 31.12.2019
Materias primas y otros aprovisionamientos	405	430
Productos terminados	14.005	17.008
Total	14.410	17.438

No se han registrado deterioros significativos durante los ejercicios 2020 y 2019.

9. Patrimonio neto y fondos propios

A 31 de diciembre de 2020 y 2019 el capital social de la Sociedad asciende a 54.016.654,40 euros y está representado por 270.083.272 acciones de 0,20 euros de valor nominal, gozando todas ellas de iguales derechos políticos y económicos.

Los accionistas, personas jurídicas, con una participación superior al 10% del capital social de S.A. DAMM al 31 de diciembre de 2020 eran las Sociedades DISA CORPORACIÓN PETROLÍFERA, S.A., MUSROM GMBH y SEEGRUND, B.V. que ostentaban el 33,55% (33,04% en 2019), el 25,34% (25,02% en 2019) y el 16,03% (15,83% en 2019) respectivamente.

9.1. Prima de emisión

Durante los ejercicios 2020 y 2019 no ha habido movimientos en este epígrafe.

El saldo del epígrafe de la Prima de Emisión se originó como consecuencia de los aumentos del capital social llevados a cabo en los años 1954, 2003 y 2005, una vez deducidos los costes de transacción.

Asimismo, las ampliaciones de capital con cargo a la prima de emisión de los ejercicios 2009, 2010 y 2011 aprobadas por las correspondientes Juntas Generales de Accionistas supusieron la reducción de la prima de emisión en 3.055 miles de euros.

El Texto Refundido de la Ley de Sociedades Anónimas permite expresamente la utilización del saldo de la prima de emisión para la ampliación de capital y no establece restricción específica alguna en cuanto a la disponibilidad de dicho saldo.

9.2. Reservas

De acuerdo con la Ley de Sociedades de Capital, debe destinarse una cifra igual al 10% del beneficio del ejercicio a la reserva legal hasta que ésta alcance, al menos, el 20% del capital social. La reserva legal podrá utilizarse para aumentar el capital en la parte de su saldo que exceda del 10% del capital ya aumentado. Salvo para la finalidad mencionada anteriormente, y mientras no supere el 20% del capital social, esta reserva sólo podrá destinarse a la compensación de pérdidas y siempre que no existan otras reservas disponibles suficientes para este fin.

El desglose de la cuenta de Reservas, agrupada en el balance es el siguiente:

	2020	2019
Reserva Legal	10.803	10.803
Reserva de revalorización Ley 16/2012	7.887	7.887
Reserva de Capitalización	16.327	12.447
Reserva de Fusión	636	636
Otras reservas	579.664	550.396
Total	615.317	582.169

Al cierre del ejercicio 2020 y 2019, la reserva legal se encuentra totalmente constituida.

La Sociedad ha registrado la Reserva de Capitalización (art. 25), la cual permite reducir la base imponible en el importe del 10% de los beneficios obtenidos por la Sociedad y no distribuidos, con el límite del 10% de la base imponible previa a la compensación de bases imponibles negativas, siempre que ese incremento se mantenga durante 5 años (véase Nota 13.2).

Reserva de Revalorización

De acuerdo con la Ley 16/2012 2012, de 27 de diciembre, por la que se adoptan diversas medidas tributarias dirigidas a la consolidación de las finanzas públicas y al impulso de la actividad económica, la Sociedad ha optado por acogerse a la actualización de balances del Capítulo III de la citada Ley.

El saldo de la cuenta "Reserva de revalorización Ley 16/2012, de 27 de diciembre" será indisponible hasta que sea comprobado y aceptado por la Administración Tributaria dentro de los 3 años siguientes a la fecha de presentación

de la declaración del Impuesto de Sociedades en que se liquidó el gravamen indicado en la citada Ley. Una vez efectuada la comprobación o transcurrido el plazo para la misma, el saldo de la cuenta podrá destinarse a la eliminación de resultados contables negativos, a la ampliación del capital social o, transcurridos diez años contados a partir de la fecha de cierre del balance en el que se reflejaron las operaciones de actualización, a reservas de libre disposición. No obstante, el referido saldo solo podrá ser objeto de distribución, directa o indirectamente, cuando los elementos patrimoniales actualizados estén totalmente amortizados, hayan sido transmitidos o dados de baja en el balance.

Si se dispusiera del saldo de esta cuenta en forma distinta a la prevista en la Ley 16/2012, de 27 de diciembre, dicho saldo pasaría a estar sujeto a tributación.

Reserva de Fusión

El saldo registrado en la cuenta "Reserva de fusión" se generó en el ejercicio 2017 por importe de 636 de miles de euros correspondientes a la fusión entre S.A. Damm y Reservas del Hielo, S.A.

9.3. Acciones propias en situaciones especiales

El movimiento de este epígrafe ha sido el siguiente:

	Miles de Euros
Saldo a 31 de diciembre de 2018	91.578
Adquisición acciones propias	135
Enajenación acciones propias	(21.015)
Saldo a 31 de diciembre de 2019	70.698
Adquisición acciones propias	669
Enajenación y otras operaciones con acciones propias	2.220
Distribución de resultados	(23.193)
Saldo a 31 de diciembre de 2020	50.394

9.3.1. Adquisición derivativa de acciones propias

En el ejercicio 2020, la Sociedad ha adquirido 99.520 acciones con un coste de 669 miles de euros, representativas del 0,036% del capital.

Asimismo, en el ejercicio 2020, la Sociedad ha enajenado un total de 3.673.796 acciones, obteniendo un resultado positivo por importe de 4.385 miles de euros (4.393 miles de euros en 2019) registrado directamente con abono al epígrafe "Reservas" del Patrimonio Neto del Balance de Situación adjunto.

Asimismo, en el ejercicio 2020, en ejecución del acuerdo adoptado por la Junta General de accionistas, celebrada el 29 de septiembre de 2020, se ha realizado la entrega de acciones de la sociedad dominante procedentes de autocartera en concepto de dividendo complementario del ejercicio 2019, totalmente liberadas, con carácter exclusivo a los accionistas de la Sociedad a fecha 23 de octubre de 2020, a razón de 1 acción por cada 76,66 acciones. A efectos del pago de dividendo las acciones entregadas se han valorado a 6,90 euros por acción, aplicándose redondeo por defecto y abonándose cualquier diferencia resultante de la ecuación de canje en metálico (tras aplicar la correspondiente retención).

Tras las operaciones con acciones propias señaladas anteriormente, al 31 de diciembre de 2020 el saldo del epígrafe "Acciones y participaciones en patrimonio propias" está compuesto por 8.810.511 acciones, representativas del 3,26% del capital, con un valor en libros de 50.394 miles de euros.

9.4. Dividendo a cuenta entregado en el ejercicio

En el presente ejercicio, no se ha procedido a la distribución de dividendos a cuenta del ejercicio 2020.

10. Provisiones y contingencias

10.1. Provisiones a largo plazo

El detalle de las provisiones del balance de situación al cierre de los ejercicios 2020 y 2019, así como los principales movimientos registrados durante el ejercicio, son los siguientes:

Provisiones a Largo Plazo	Miles de Euros			
	31.12.2019	Dotaciones	Cancelaciones (utilización)	31.12.2020
Compromisos con el personal	500	609	(609)	500
Otras provisiones	40.869	14.082	(325)	54.626
Total a largo plazo	41.369	14.691	(934)	55.126

En el epígrafe "Otras provisiones" recoge fundamentalmente la dotación de la provisión para cubrir la situación patrimonial de diversas participaciones en filiales de la Sociedad y otros importes estimados en provisión de diversas previsible futuras contingencias relativas a operaciones de la actividad de la Sociedad (Véase Notas 7.1.2, Anexo y 13.6).

11. Deudas (largo y corto plazo)

11.1. Pasivos financieros a largo plazo

El saldo de las cuentas del epígrafe "Deudas a largo plazo" al cierre de los ejercicios 2020 y 2019 son los siguientes:

Categorías	Miles de Euros					
	Instrumentos Financieros a Largo Plazo					
	2020			2019		
	Deudas con entidades de crédito	Otros	Total	Deudas con entidades de crédito	Otros	Total
Débitos y partidas a pagar	205.336	56.809	262.145	203.338	61.400	264.738
Préstamos tipos de interés subvencionados (<i>Profit</i>)	-	719	719	-	909	909
Total	205.336	57.528	262.864	203.338	62.309	265.647

Deudas con entidades de crédito

a) Líneas de financiación corporativa

Corresponden a préstamos bilaterales contratados en el ejercicio 2018 resultantes de la refinanciación de la deuda sindicada y de otros préstamos bilaterales contratados durante 2016 y 2017.

Las sociedades dependientes Estrella del Levante S.A, Font Salem S.L. y Compañía Cervecera Damm S.L. así como la propia sociedad actúan como garantes de dichas operaciones de financiación.

Al 31 de diciembre de 2020 la Sociedad tenía concedidas líneas de crédito no dispuestas por importe de 359 millones de euros (296 millones de euros a 31 de diciembre de 2019), lo que cubre suficientemente cualquier necesidad de la Sociedad de acuerdo con los compromisos existentes a corto plazo.

Las deudas de la Sociedad con entidades de crédito, así como las líneas de crédito y demás instrumentos de financiación bancaria se encuentran referenciadas a EURIBOR, aplicando a éste un margen de mercado.

b) Vencimientos de la financiación a largo plazo

El detalle por vencimientos de las partidas que forman parte del epígrafe "Deudas con entidades de crédito a largo plazo" en el año 2020 y 2019 es el siguiente:

Ejercicio 2020	Miles de Euros				
	2022	2023	2024	2025 y Sigüientes	Total
Deudas con Entidades de Crédito	40.528	48.723	106.677	9.408	205.336
Total	40.528	48.723	106.677	9.408	205.336

Ejercicio 2019	Miles de Euros				
	2021	2022	2023	2024 y Sigüientes	Total
Deudas con Entidades de Crédito	41.255	39.288	17.379	105.416	203.338
Total	41.255	39.288	17.379	105.416	203.338

11.2. Pasivos financieros a corto plazo

El saldo de las cuentas del epígrafe "Deudas a corto plazo" al cierre del ejercicio 2020 y 2019 es el siguiente:

Categorías	Miles de Euros					
	Instrumentos Financieros a Corto Plazo					
	2020			2019		
	Deudas con Entidades de Crédito	Otros	Total	Deudas con Entidades de Crédito	Otros	Total
Débitos y partidas a pagar	42.624	-	42.624	40.705	-	40.705
Débitos y partidas a pagar con empresas del grupo (Nota 16.2)	-	210.670	210.670	-	208.392	208.392
Total	42.624	210.670	253.294	40.705	208.392	249.097

La Sociedad tiene concedidas pólizas de crédito a largo y corto plazo con los siguientes límites:

	Miles de Euros		Miles de Euros	
	2020		2019	
	Límite	Importe no dispuesto	Límite	Importe no dispuesto
Deuda Sindicada	260.000	229.906	260.000	260.000
Resto	129.000	128.860	36.500	36.500
Total	389.000	358.766	296.500	296.500

12. Planes de retiro (Post – Empleo)

12.1 Planes post – empleo de prestación definida

La Sociedad tiene asumido el compromiso de complementar las prestaciones de los sistemas públicos de Seguridad Social que correspondan a determinados empleados, y a sus derechohabientes, en el caso de jubilación, incapacidad permanente, viudedad u orfandad.

Al 31 de diciembre de 2020 y 2019 el valor actual de los compromisos asumidos en materia de retribuciones post-empleo y la forma en la que esos compromisos se encontraban financiados se detallan de la forma siguiente:

Valores Actuales	Miles de Euros	
	2020	2019
Compromisos financiados con Personal Activo y Pasivo	46.043	51.722

A continuación, se incluye la conciliación de los saldos iniciales y finales del valor actual de la obligación por prestaciones definidas:

	Miles de Euros	
	2020	2019
Valor actual de las obligaciones a inicio del ejercicio	51.722	51.765
Coste de servicio del ejercicio corriente	-	-
Coste por intereses	349	727
(Ganancias)/Pérdidas actuariales	(2.521)	3.041
Prestaciones pagadas	(3.507)	(3.811)
Valor actual de las obligaciones a 31 de diciembre	46.043	51.722

El movimiento que se ha producido, en los ejercicios 2020 y 2019, en el valor razonable de los activos afectos al Plan, ha sido el siguiente:

	Miles de Euros	
	2020	2019
Valor razonable de los activos afectos a inicio del ejercicio	52.329	52.169
Ingreso de los intereses	353	733
Ganancias/(Pérdidas) actuariales	(1.259)	3.345
Aportaciones –Rescates	(966)	(107)
Prestaciones pagadas	(3.507)	(3.811)
Valor razonable de los activos afectos a 31 de diciembre	46.950	52.329

Se consideran "activos del Plan" aquellos con los que se liquidarán directamente las obligaciones y cumplen las siguientes condiciones:

- No son propiedad de la entidad, sino de un tercero separado legalmente y sin el carácter de parte vinculada a la Sociedad.

- Sólo está disponible para pagar o financiar retribuciones post-empleo, no estando disponibles por los acreedores de la Sociedad, ni siquiera en caso de situación concursal, no pudiendo retornar a la entidad, salvo cuando los activos que quedan en dicho Plan sean suficientes para cumplir todas las obligaciones del Plan o de la entidad relacionadas con las prestaciones de los empleados actuales o pasados o para reembolsar las prestaciones de los empleados ya pagadas por la Sociedad.

- Cuando los activos los posea una entidad (o fondo) de prestaciones post-empleo a largo plazo para los empleados, no son instrumentos financieros intransferibles emitidos por la entidad.

Al 31 de diciembre de 2020 y 2019, el valor razonable de los activos afectos que se encontraban asignados a la cobertura de retribuciones post-empleo se desglosa de la siguiente forma:

Naturaleza de los Activos Asignados a la Cobertura de Compromisos	Miles de Euros	
	2020	2019
Pólizas de Seguro Colectivo (VIDACAIXA)	46.950	52.329

Por lo tanto, el 100% de los activos afectos al Plan se corresponden con la categoría de pólizas de seguros aptas para considerarlas activos afectos al Plan.

No existen otro tipo de activos que puedan clasificarse como "derechos de reembolso".

A continuación, se muestra la conciliación entre el valor actual de la obligación por prestaciones definidas y el valor razonable de los activos afectos al Plan en el balance:

	Miles de Euros	
	2020	2019
Valor actual de las obligaciones a 31 de diciembre	46.043	51.722
Valor razonable de los activos afectos a 31 de diciembre	46.950	52.329
Déficit/(Superávit) del Plan	(907)	(607)
Pasivo/(Activo) Neto registrado a 31 de diciembre	(907)	(607)

No existen otros importes no reconocidos en balance.

Las retribuciones post-empleo se reconocen en la cuenta de pérdidas y ganancias de la forma siguiente:

Componentes de las partidas reconocidas en pérdidas y ganancias	Miles de Euros	
	2020	2019
Coste de servicios del ejercicio corriente	-	-
Coste por intereses	349	727
Rendimiento esperado de los activos afectos al Plan	(353)	(733)
Reducciones/liquidaciones	-	-
Amortización coste por servicios prestados	-	-
Total gasto/(ingreso) reconocido en la cuenta de pérdidas y ganancias	(4)	(6)

El coste de los servicios del ejercicio corriente - entendiéndose como tal el incremento en el valor actual de las obligaciones que se origina como consecuencia de los servicios prestados en el ejercicio por los empleados, en el capítulo "Gastos de Personal".

El coste por intereses - entendiéndose como tal el incremento producido en el ejercicio en el valor actual de las obligaciones como consecuencia del paso del tiempo -, en el capítulo "Intereses y cargas asimiladas".

El rendimiento esperado de los activos afectos al Plan, menos cualquier coste originado por su administración y los impuestos que les afecten, también en el capítulo "Intereses y cargas asimiladas".

La pérdida o la ganancia ocasionada por cualquier reducción o liquidación del Plan se imputan a resultados del ejercicio en el capítulo "Dotaciones a provisiones (neto)".

Se consideran "ganancias y pérdidas actuariales" las que proceden de las diferencias entre hipótesis actuariales previas y la realidad y aquellas que proceden de cambios en las hipótesis actuariales utilizadas. Dichas pérdidas y ganancias actuariales se imputan directamente a patrimonio neto, 1.262 miles de euros en 2020 y 304 miles de euros en 2019 netos de efecto fiscal, respectivamente.

El importe de los compromisos, de acuerdo con las consideraciones anteriormente descritas, ha sido determinado aplicando los siguientes criterios:

- Método de cálculo: "Método de la unidad de crédito proyectada", que contempla cada año de servicio como generador de una unidad adicional de derecho a las prestaciones y valora cada unidad de forma separada.

- Hipótesis actuariales utilizadas: insesgadas y compatibles entre sí. Concretamente, las hipótesis actuariales más significativas son:

Hipótesis Actuariales	Ejercicio 2020	Ejercicio 2019
Tipo de descuento	0,55%	0,70%
Tipo de rendimiento esperado de los activos afectos	Igual al tipo de descuento	Igual al tipo de descuento
Tablas de mortalidad	PERM/F-2000P	PERM/F-2000P
Tablas de invalidez	-	-
Crecimiento salarial	n.a.	n.a.
I.P.C. anual acumulativo	2.0%	2.0%

La edad estimada de jubilación de cada empleado es la primera a la que tiene derecho a jubilarse.

El rendimiento esperado de los activos afectos al Plan se ha determinado en función del tipo de descuento, al estar casados los flujos futuros previstos de pagos garantizados por la compañía de seguros en la que están suscritas las correspondientes pólizas, a los flujos futuros previstos de las obligaciones.

El tipo de descuento se ha determinado considerando como referencia los tipos al 31 de diciembre de 2020, correspondientes a títulos con una duración similar a los pagos esperados de las prestaciones, en concreto el índice iBoxx € Corporates AA+ 10.

De acuerdo con la normativa vigente, la totalidad de los compromisos de complemento de prestaciones adquiridos por la Sociedad se encuentran externalizados. Dado su carácter de prestación definida, y de acuerdo con las cláusulas de dichos contratos, anualmente la Sociedad satisface a la entidad aseguradora aquellos importes necesarios para asegurar que los activos asignados a la cobertura de dichos compromisos, gestionados por la aseguradora, son suficientes.

12.2 Planes post – empleo de aportación definida

Al 31 de diciembre de 2020, la Sociedad tiene constituidas ayudas con el compromiso de complementar las prestaciones de los sistemas públicos de Seguridad Social que correspondan a determinados empleados, y a sus derechohabientes, en el caso de jubilación, incapacidad permanente, viudedad u orfandad. Estas ayudas están materializadas dentro del denominado "Plan de Pensiones de los empleados de S.A. Damm". No se han realizado aportaciones en los ejercicios 2020 y 2019.

Asimismo, tiene contraídos ciertos compromisos con determinados empleados-directivos de la Sociedad en concepto de jubilación, cuya externalización en ejercicios anteriores, de acuerdo con la normativa vigente, se instrumentalizó mediante una póliza de seguro de aportación definida. El cargo en la Cuenta de Resultados del ejercicio 2020 ascendió aproximadamente a 148 miles de euros (125 miles de euros para el ejercicio 2019).

13. Administraciones Públicas y situación fiscal

13.1. Saldos corrientes con las Administraciones Públicas

La composición de los saldos corrientes con las Administraciones Públicas al 31 de diciembre de 2020 y 2019 es la siguiente:

Saldos deudores

	Miles de Euros 2020	Miles de Euros 2019
Hacienda Pública deudora por IVA	61	538
Hacienda Pública deudora por Impuesto de Sociedades	3.546	6.519
IVA Extranjero a recuperar	-	4
Hacienda Pública deudora por devolución impuestos	237	217
Total	3.844	7.278

Saldos acreedores

	Miles de Euros 2020	Miles de Euros 2019
Hacienda Pública acreedora por IVA	730	-
Hacienda Pública acreedora por IRPF	1.252	1.441
Hacienda Pública acreedora por Impuesto de Sociedades	-	1.093
Seguridad Social acreedora	793	777
Total	2.775	3.311

13.2. Conciliación de los resultados contable y fiscal


Sociedad Anónima Damm declara en régimen de consolidación fiscal dentro del Grupo Fiscal 548/08, siendo ésta la sociedad dominante.

Las diferencias permanentes corresponden, básicamente, a la reversión de deterioros por participaciones en otras entidades que fueron deducidos en ejercicios anteriores a 2013, a los ajustes por los donativos y a la aplicación de la Reserva de Capitalización.

Asimismo, las diferencias temporarias corresponden a los ajustes por libertad de amortización, por limitaciones a la deducción de la amortización de Fondos de Comercio e intangibles, por la amortización de la actualización de balances y por la recuperación de la limitación a la amortización del inmovilizado que se aplicó en los ejercicios 2013 y 2014.

S.A. Damm ha registrado la Reserva de Capitalización (Art. 25 LIS), la cual permite reducir la base imponible en el importe del 10% del incremento de los fondos propios (que normalmente coincidirán con los beneficios obtenidos por la sociedad y no distribuidos). Este ajuste tiene como límite el 10% de la base imponible previa a la compensación de bases imponibles negativas, siempre que ese incremento se mantenga durante 5 años y se dote una reserva por el importe de este ajuste negativo, que deberá figurar en el balance de forma separada y será indisponible durante estos 5 años.

La conciliación entre el resultado contable y la base imponible de Impuesto sobre Sociedades es la siguiente:



	Miles de Euros			Miles de Euros		
	2020			2019		
	Aumentos	Disminuciones	Total	Aumentos	Disminuciones	Total
Resultado contable antes de impuestos			84.826			103.368
Diferencias permanentes	32.750	(4.827)	27.923	18.391	(8.740)	9.651
Diferencias temporarias	1.994	(1.237)	757	1.218	(2.452)	(1.234)
Eliminaciones por consolidación fiscal:						
- Permanentes	-	-	-	-	-	-
- Temporarias	-	(655)	(655)	-	(1.379)	(1.379)
Exención dividendos	-	(95.417)	(95.417)	-	(44.319)	(44.319)
Base imponible fiscal			17.434			66.087

13.3. Conciliación entre Resultado contable y gasto por impuesto sobre sociedades

La conciliación entre el resultado contable y el gasto por Impuesto sobre Sociedades es la siguiente:

	Miles de Euros 2020	Miles de Euros 2019
Resultado contable antes de impuestos	84.826	103.368
- Diferencia permanente individual	27.923	9.651
- Exención dividendos	(95.417)	(44.319)
Cuota	4.333	17.175
Deducciones	(2.782)	(3.303)
Total gasto por impuesto sobre beneficios	1.551	13.872
Regularización Impuesto sobre beneficios	596	(168)
Total gasto por impuesto reconocido en la cuenta de pérdidas y ganancias	2.147	13.704

La aplicación del régimen de consolidación fiscal en las liquidaciones del Impuesto sobre Sociedades del presente ejercicio ha supuesto el reconocimiento de los siguientes importes con las compañías que conforman el grupo de tributación consolidada:

	Miles de Euros 2020		Miles de Euros 2019	
	Saldo a cobrar	Saldo a pagar	Saldo a cobrar	Saldo a pagar
Impuesto sobre Sociedades (Nota 16.2)	11.847	9.080	16.995	3.785

Los saldos a cobrar han sido incluidos en el epígrafe "Inversiones financieras a corto plazo" del balance de situación, mientras que los saldos a pagar han sido incluidos en el epígrafe "Deudas con empresas del grupo y asociadas a corto plazo" del pasivo del balance de situación adjunto al 31 de diciembre de 2020 y 2019.

13.4. Activos por impuesto diferido registrados

El detalle del saldo de esta cuenta al cierre del ejercicio 2020 y 2019 es el siguiente en miles de euros:

	31.12.2020	31.12.2019
Limitación amortización	1.164	1.459
Ajuste amortización actualización balances	51	64
Deducciones pendientes	2.319	2.382
Ajustes deterioros intangibles	449	350
Otras provisiones	2.125	2.723
Reserva de capitalización	221	-
Total activos por impuesto diferido	6.329	6.978

Los activos por impuesto diferido indicados anteriormente han sido registrados en el balance de situación por considerar los Administradores de la Sociedad que, conforme a la mejor estimación sobre los resultados futuros de la Sociedad, incluyendo determinadas actuaciones de planificación fiscal, es probable que dichos activos sean recuperados.

13.5. Pasivos por impuesto diferido

El detalle del saldo de esta cuenta al cierre del ejercicio 2020 y 2019 es el siguiente en miles de euros:

	31.12.2020	31.12.2019
Libertad de amortización	1.965	2.049
Asignación de plusvalía	7.211	7.211
Otros	1.260	1.096
Total pasivos por impuesto diferido	10.436	10.356

13.6. Ejercicios sujetos a inspección fiscal

A 31 de diciembre de 2020 se encuentran abiertos, con posibilidad de revisión por las autoridades fiscales los 4 ejercicios no prescritos respecto a IVA, IRPF e Impuesto especial.

Los plazos de prescripción del Impuesto de Sociedades se han visto modificados a consecuencia del COVID-19. De acuerdo con lo dispuesto en la Disposición Adicional Novena del Real Decreto Ley 11/2020 de 31 de marzo y la Disposición Adicional 1ª del Real Decreto Ley 15/2020 de 21 de abril, el periodo comprendido entre el 14 de marzo y el 30 de mayo de 2020 no computará a efectos de los plazos de prescripción establecidos en la Ley 58/2003, de 17 de diciembre, por lo que los plazos habituales de prescripción se ven ampliados en 78 días adicionales.

Ejercicio	Fin del período voluntario de presentación	Fin del plazo de prescripción sin tener en cuenta el COVID-19	Fin del plazo de prescripción teniendo en cuenta el COVID-19
2015	25/07/2016	25/07/2020	11/10/2020
2016	25/07/2017	25/07/2021	11/10/2021
2017	25/07/2018	25/07/2022	11/10/2022
2018	25/07/2019	25/07/2023	11/10/2023

Debido a las posibles diferentes interpretaciones que pueden darse a las normas fiscales, los resultados de las inspecciones que en el futuro pudieran llevar a cabo las autoridades fiscales para los años sujetos a verificación pueden dar lugar a pasivos fiscales, cuyo importe no es posible cuantificar en la actualidad de una manera objetiva. No obstante, en opinión de los asesores fiscales y de los Administradores, la posibilidad de que se materialicen pasivos significativos adicionales a los registrados en las presentes Cuentas Anuales es remota.

No obstante, se han llevado a cabo actuaciones inspectoras sobre los siguientes ejercicios:

a) Actuaciones de comprobación parcial en los ejercicios 2006-2011

Con fechas 11 de mayo de 2012 y 26 de noviembre de 2013, se firmaron Actas en Disconformidad referentes a los ejercicios 2006 a 2008 y a los ejercicios 2009 a 2011, respectivamente, sin imposición de sanciones, correspondiendo íntegramente la deuda tributaria liquidada a la deducción por acontecimientos de extraordinario interés. Dichas actas fueron recurridas ante el Tribunal Económico Administrativo Central (TEAC), que desestimó dichos recursos. S.A. Damm, como sociedad dominante del Grupo Fiscal 548/08, recurrió dichas decisiones ante la Audiencia Nacional.

A finales de 2017, la Audiencia Nacional desestimó los recursos y dicha desestimación ha sido recurrida en casación ante el Tribunal Supremo habiendo sido admitidos a trámite los dos recursos, los cuales se encuentran pendientes de señalamiento para votación y fallo.

b) Actuaciones de comprobación en los ejercicios 2011-2013

Con fecha 22 de octubre de 2015, se iniciaron actuaciones de comprobación del Impuesto de Sociedades, Impuesto sobre el Valor Añadido y Retenciones e Ingresos a Cuenta del periodo 2011-2013 de las sociedades Compañía Cervecera Damm S.L., Corporación Económica Delta, S.A., Estrella de Levante Fábrica de Cerveza S.A.U, Font Salem S.L., Maltería La Moravia S.L. y Plataforma Continental S.L. Al formar parte del Grupo Fiscal 548/08, las actuaciones inspectoras se desarrollaron también con la entidad S.A. Damm como sociedad dominante del Grupo Fiscal.

En relación con dichas actuaciones de comprobación del Impuesto sobre Sociedades, en fecha 7 de julio de 2017 S.A. Damm firmó Actas de Conformidad sin sanción respecto a todas las sociedades comprobadas (por ser la sociedad dominante del Grupo Fiscal 548/08). En la misma fecha se suscribieron, también en conformidad y sin imposición de sanciones, Actas relativas al Impuesto sobre la Renta de las Personas Físicas (Retenciones e Ingresos a cuenta) e Impuesto sobre el Valor Añadido y Actas en Disconformidad únicamente en relación con la deducibilidad de intereses de demora en actas de inspección

Dicha liquidación en Disconformidad fue recurrida por S.A. Damm como sociedad dominante del Grupo Fiscal 548/08 ante el Tribunal Económico Administrativo Central (TEAC), notificándose el fallo desestimando la reclamación en fecha enero 2020, por lo que se ha interpuesto recurso contencioso administrativo ante la Audiencia Nacional

c) Actuaciones de comprobación parcial en los ejercicios 2015 y 2016

Con fecha 21 de junio de 2018, se iniciaron actuaciones de comprobación parcial del Impuesto sobre Sociedades de los ejercicios 2015 y 2016.

Como resultado de dichas actuaciones, S.A. Damm firmó unas Actas en Conformidad, sin imposición de sanción y unas Actas en Disconformidad, también sin imposición de sanción. Respecto a estas últimas en diciembre se ha notificado acuerdo de liquidación por 1.425 miles de Euros, por lo que se ha presentado la correspondiente reclamación ante el TEAC y solicitado su suspensión.

Debido a las posibles diferentes interpretaciones que pueden darse a las normas fiscales, los resultados de las inspecciones en curso y las que en el futuro pudieran llevar a cabo las Autoridades Fiscales para los años sujetos a comprobación pueden dar lugar a pasivos fiscales. No obstante, en opinión de los asesores fiscales y de los Administradores, la posibilidad de que se materialicen pasivos significativos adicionales a los registrados en las presentes Cuentas Anuales es remota.



14. Información sobre los aplazamientos de pago efectuados a proveedores. Disposición adicional tercera. "Deber de información" de la Ley 15/2010, de 5 de julio.

A continuación se detalla la información requerida por la Disposición adicional tercera de la Ley 15/2010, de 5 de julio, modificada por la disposición final segunda de la Ley 31/2014, de 3 de diciembre, por la que se modifica la Ley de Sociedades de Capital para la mejora del gobierno corporativo, de acuerdo a lo establecido en la Resolución de 29 de enero de 2016, del Instituto de Contabilidad y Auditoría de Cuentas, sobre la información a incorporar en la memoria de las cuentas anuales en relación con el periodo medio de pago a proveedores en operaciones comerciales, publicada en el BOE el 4 de febrero de 2016, el detalle a 2020 y 2019 es el siguiente:

	2020	2019
	Días	Días
Período medio de pago a Proveedores	60	66
Ratio operaciones pagadas	61	66
Ratio operaciones pendientes de pago	55	62

	Importe (Miles de Euros)	Importe (Miles de Euros)
Total pagos realizado	292.789	276.740
Total pagos pendientes	31.860	26.679

Los datos expuestos en el cuadro anterior sobre pagos a proveedores hacen referencia a aquellos que por su naturaleza son acreedores comerciales por deudas con suministradores de bienes y servicios, de modo que incluyen los datos relativos a las partidas "Acreedores Comerciales y Otras Cuentas a Pagar".

El plazo máximo legal de pago aplicable a la Sociedad es, de acuerdo a la Ley 11/2013 de 26 de julio, de 30 días, salvo en el caso de que por contrato se hubiera fijado un plazo de pago superior, que en ningún caso será superior de 60 días.

15. Ingresos y gastos

15.1. Importe neto de la cifra de negocios y Otros ingresos de explotación

La distribución del importe neto de la cifra de negocios correspondiente a los ejercicios 2020 y 2019, distribuida por categorías de actividades y por mercados geográficos, es la siguiente:

Actividades	Miles de Euros 2020	Miles de Euros 2019
Ventas de cerveza	617.275	729.470
Ventas de agua	31.573	45.467
Ventas otros	1.017	30.799
Total	649.865	805.736

Mercados Geográficos	Miles de Euros 2020	Miles de Euros 2019
España	591.196	745.872
Resto	58.669	59.863
Total	649.865	805.736

El importe neto de la cifra de negocios se presenta neto del gasto correspondiente al Impuesto Especial sobre la Cerveza devengado, que alcanza los 26.377 miles de euros durante el ejercicio 2020 y los 409 miles de euros durante el ejercicio 2019. En este sentido, la evolución al alza del Impuesto Especial sobre la cerveza se produce como consecuencia de la entrada en funcionamiento del nuevo depósito fiscal de la Sociedad, provocando que el devengo del impuesto comentado se produzca en el momento en que se expide la mercancía correspondiente desde el depósito fiscal mencionado.

Dentro del epígrafe "Otros Ingresos de Explotación" se incluyen básicamente los ingresos derivados de la recuperación de costes asociados a la actividad ordinaria y operativa, tales como los "Ingresos por servicios diversos" e "Ingresos por Ventas de Material Publicitario".

15.2. Aprovisionamientos

El saldo de este epígrafe en los ejercicios 2020 y 2019 presenta la siguiente composición:

	Miles de Euros 2020	Miles de Euros 2019
Consumo de materias primas y otras materias consumibles:		
Compras	317.923	392.123
Variación de existencias (véase Nota 8)	25	(32)
Total Aprovisionamientos	317.948	392.091

La práctica totalidad de las compras se han realizado en territorio nacional tanto en 2020 como en 2019.

15.3. Arrendamientos operativos

La Sociedad como arrendataria

Al cierre del ejercicio 2020 y 2019 la Sociedad tiene contratadas con los arrendadores las siguientes cuotas de arrendamiento mínimas, de acuerdo con los actuales contratos en vigor, sin tener en cuenta la repercusión de gastos comunes, incrementos futuros por IPC, ni actualizaciones futuras de rentas pactadas contractualmente:

Arrendamientos operativos cuotas mínimas	Miles de Euros				Miles de Euros			
	2020				2019			
	Vehículos	Palets	Elevadoras	Almacenes	Vehículos	Palets	Elevadoras	Almacenes
Menos de un año	844	1.826	-	1.862	1.024	1.645	-	1.828
Entre 1 y 5 años	714	4.565	-	5.555	1.131	4.113	-	6.686
Total	1.558	6.391	-	7.417	2.155	5.758	-	8.514

El importe de las cuotas de arrendamiento operativo reconocidas como gasto en el ejercicio 2020 y 2019 es el siguiente:

	Miles de Euros 2020	Miles de Euros 2019
Vehículos	1.888	1.706
Palets	1.826	1.645
Elevadores	17	61
Almacenes	1.820	2.135
Maquinaria y otros	913	853
Total neto	6.464	6.400

La Sociedad como arrendadora

Los contratos de arrendamiento en los que la Sociedad actúa como arrendador corresponden básicamente a arrendamientos de algunos almacenes a distribuidores. Dichos arrendamientos tienen la consideración de arrendamientos operativos. Los ingresos procedentes de arrendamientos de inmuebles obtenidos durante el ejercicio 2020 ascendieron a 1.971 miles de euros y durante el ejercicio 2019 a 2.777 miles de euros.

Todos los contratos de arrendamiento de la Sociedad tienen una duración anual con prórrogas tácitas, no existiendo indicios razonables de no renovaciones.

15.4. Cargas sociales

El saldo de la cuenta "Cargas sociales" del ejercicio 2020 y 2019 presenta la siguiente composición:

	Miles de Euros 2020	Miles de Euros 2019
Cargas sociales:		
Seguridad Social a cargo empresa	8.329	8.117
Otras cargas sociales	3.413	4.518
Total	11.742	12.635

16. Operaciones y saldos con partes vinculadas

16.1. Operaciones con vinculadas

16.1.1. Accionistas

Durante los ejercicios 2020 y 2019 no ha habido operaciones relevantes entre la Sociedad y sus accionistas diferentes de las descritas en la Nota 9.3 con propósito de las operaciones con acciones propias.

16.1.2. Sociedades del grupo y asociadas

Las operaciones con empresas del grupo y asociadas corresponden fundamentalmente a compras y ventas de productos realizadas según las tarifas habituales del Grupo menos los descuentos correspondientes.

El detalle de operaciones realizadas con partes vinculadas durante los ejercicios 2020 y 2019 son los siguientes.

EJERCICIO 2020	Miles de Euros						
	Ventas (*)	Compras	Prestación de Servicios	Recepción de Servicios	Intereses Préstamos Recibidos	Intereses Préstamos Abonados	Dividendos
Aguas San Martín de Veri, S.A.	6	8.319	303			84	
Alada 1850, S.L.	20		67				
Alfil Logistics, S.A.			405	59.520			
Bebidas Ugalde	1.038		3				
Cª de Explotac. Energéticas, S.L.	3	2				213	2.358
Carbóniques Beccdam, S.L.U.	2.000		-64	54			
Cafés Garriga, S.L.	33	2.152	1		53		
Cafeteros desde 1933, S.L.	2						
Cerbedam, S.L.							
Cerbeleva, S.L.	11.619		27	39			
Cervezas Calatrava, S.R.L.	745		2	5			
Cervezas Victoria 1928, S.L.	1	1.676	1	994	-15		
Cervezas Victoria Málaga, S.L.	2.376		3	53			
Cervezas Damm Internacional, SL						2	
Codiscenor	1.670		2	3			
Comercial Plomer distribuciones, S.L.			1				
Comercial Mallorquina de Begudes, S.L.	10.710		22	141			
Compañía Cervecera Damm, S.L.	903	202.318	4.984	95	778		
Compañía Damm de Aguas, S.L.					27		
Corp. Económica Delta, S.A			100		404		34.993
Damm Atlántica, S.A.				15.710		19	
Damm Brewery Australia PTY L							
Damm Brewery Sweden AB							
Damm Brewery UK	753						
Damm Canarias, S.L.	2.783			1.683	72		
Damm Cuba, S.L.						8	
Damm Distribución Integral, S.L.			1.086		1.426		
Damm Innovación, S.L.						140	
Damm Portugal, Soc.Unip.Lda.	1.551	92					
Damm Restauración, S.L.					146		
Dayroveli, S.L.	2.971		-71	89			
Agama Manacor 294, S.L.			0		15		
Dismenorca, S.L.	2.008		8	58			
Distrialmo, S.L.	1.916		6	4			
Distr. Bebidas Movi, S.L.	4.372		6	8			
Distrib. Begudes Marina Alta, S.L.	2.281		5	10			
Distridam, S.L.	22.415		71	161			
Estrella Damm Chile							
Estrella Damm Consulting Shangai							
Estrella Damm Trading Shangai	4.217						
Estrella Damm Services Canada							
Estrella Damm US Corp							
Estrella de Levante, S.A.	47	78.450	1.614	1.882	204		
Estrella del sur distribuciones	1.903		4	153			
Envasadora Mallorquina de Begudes		1.042	9	150	71		
Font Salem, S.L.	60	6.952	5.020			1.010	21.025
Font Salem Holding, S.L.					741		
Font Salem Portugal, S.A.							
Fundació Damm				4.953			
Gasteiz Banketa Integral, S.L.	1.986		2	13			
Gestión Fuente Liviana, S.L.	109	10.256	390			140	
Goethe, S.L							
Grupo Cacaolat, S.L.		58			530		
Holding Cervezero DAMM, S.L.						1.291	36.614
Licavisa, S.L.	6.768		15	266			
Mascarell Comercial de Bebidas, S.L.	516		2	48			
Maltería La Moravia, S.L.	1		584	233	10	16	
Nabrisa Distribuciones, S.L.	3.186		8	15			
Pallex Iberia			21	188	7		427
Pijuan Distribuciones, s.l.	-238			0			
Plataforma Continental, S.L.			0			68	
Pumba Logística, S.L.						26	
Rodilla Sánchez, S.L.	190		260	120		234	
Rumbosport, S.L.				305	2	1	
Sadiga, S.L.			1	580	37	7	
Setpoint Events, S.A.			104	713	19		

EJERCICIO 2020	Miles de Euros						
	Ventas (*)	Compras	Prestación de Servicios	Recepción de Servicios	Intereses Préstamos Recibidos	Intereses Préstamos Abonados	Dividendos
The Wine List, S.L.					3		
Minerva Global Services, S.L.			0		10		
Ulbe, S.L.							
United States Beverages					5		
Total	90.921	311.318	15.003	88.246	4.545	3.259	95.417

EJERCICIO 2019	Miles de Euros						
	Ventas (*)	Compras	Prestación de Servicios	Recepción de Servicios	Intereses Préstamos Recibidos	Intereses Préstamos Abonados	Dividendos
Agora Europe, S.A.							
Aguas San Martín de Veri, S.A.	13	13.933				64	
Alada 1850, S.L.							
Alfil Logistics, S.A.			378	70.607			185
Bebidas Ugalde	542						
Cª de Explotac. Energéticas, S.L.						257	1.981
Carbóniques Beccamm, S.L.U.	3.294	3	111	55			
Cafés Garriga 1850, S.L.	47	3.394	2		49		
Cafeteros desde 1933, S.L.							
Cerbedam, S.L.							
Cerbeleva, S.L.	18.974	40	18	65			
Cervezas Calatrava, S.R.L.	957		1	13			
Cervezas Victoria 1928, S.L.		872		1.008	-8		
Cervezas Victoria Málaga, S.L.	3.627	4	1	88			
Cervezas Damm Internacional, SL						2	
Codiscenor	2.625			3			
Comercial Mallorquina de Begudes, S.L.	19.490	6	3	197			
Compañía Cervecera Damm, S.L.	246	258.679	4.453			91	
Compañía Damm de Aguas, S.L.					21		
Corp. Económica Delta, S.A			129		1.028		
Damm Atlántica, S.A.				15.774		14	
Damm Brewery Australia PTY L							
Damm Brewery Sweden AB							
Damm Brewery UK	733		163				111
Damm Canarias, S.L.	5.192			2.379	29		
Damm Cuba, S.L.						8	
Damm Distribución Integral, S.L.			1.498		1.153		
Damm Innovación, S.L.						149	
Damm Portugal, Soc.Unip.Lda.	2.275	22	370		7		
Damm Restauración, S.L.					99		
Dayroveli, S.L.	3.405	4	1	1			
Agama Manacor 294, S.L.					3	-2	
Dismenorca, S.L.	3.415		5	83			
Distrialmo, S.L.	3.072	6	4	10			
Distr. Bebidas Movi, S.L.	6.419		7	5			
Distrb. Begudes Marina Alta, S.L.	388			2			
Distridam, S.L.	33.260		282	229			
Estrella Damm Chile							
Estrella Damm Consulting Shangai							
Estrella Damm Trading Shangai	2.572						
Estrella Damm Services Canada							
Estrella Damm US Corp							
Estrella de Levante, S.A.	47	88.636	1.362	2.400	225		
Estrella del sur distribuciones	2.874		2	263			
Envasadora Mallorquina de Begudes	14	3.103		150	42		
Font Salem, S.L.	21	-3	4.297	16		787	22.330
Font Salem Holding, S.L.					491		
Font Salem Portugal, S.A.							
Fundació Damm				4.544			
Gasteiz Banketa Integrala, S.L.	3.586	1		113			
Gestión Fuente Liviana, S.L.	221	13.429				112	
Goethe, S.L							
Grupo Alada1850, S.L.			65				

EJERCICIO 2019	Miles de Euros						
	Ventas (*)	Compras	Prestación de Servicios	Recepción de Servicios	Intereses Préstamos Recibidos	Intereses Préstamos Abonados	Dividendos
Grupo Cacaolat, S.L.					513		
Holding Cerveceros DAMM, S.L.						873	19.487
Inmuebles y Terrenos, S.A.							
Licavisa, S.L.	11.533		17	483			
Mascarell Comercial de Bebidas, S.L.	1.776			52			
Maltería La Moravia, S.L.			568	135	20	8	
Nabrisa Distribuciones, S.L.	4.901	95	7	22			
Neverseen Media, S.L.					1		
Osiris Tec. y Suminis. Hoteleros, S.L.					2	1	
Pallex Iberia			21	273		2	226
Pijuan Distribucions, s.l.	7.864	17	3	155			
Plataforma Continental, S.L.						77	
Pumba Logística, S.L.					10	8	
Reservas de Hielo, S.A.							
Rodilla Sánchez, S.L.			564	189		173	
S.A. Distribuidora de Gaseosas				613	1		
Setpoint Events, S.A.			143	850	37		
Minerva Global Services, S.L.					10		
Ulbe, S.L.							
United States Beverages					14		
Total	143.382	382.240	14.476	96.232	3.746	2.628	44.319

(*) Ventas brutas sin considerar el impuesto sobre la cerveza.

16.2. Saldos con vinculadas

El importe de los saldos en balance con vinculadas al 31 de diciembre de 2020 y 2019 es el siguiente:

EJERCICIO 2020	Miles de Euros							
	Deudores Comerciales	Acreedores Comerciales	Cuentas Financieras		Consolidación Fiscal		Créditos l/p Nota (7.1.1)	Deudas c/p
			Deudores	Acreed.	Deudores	Acreed.		
BALANCE								
Agora Europe, S.A.	8							
Agama Manacor 249, S.L.	1		308			-418		
Aguas de San Martin de Veri, S.A.	5	-509		-5.461	145			
Alada 1850, S.L.	54					-85		
Alfi Logistics, S.A.	83	-18.850						
Artesanía de la Alimentación, S.L.								
Bebidas Ugalde, S.L.	115	-3						
Brasserie E. Damm Quebec Inc.		-3						
Cª de Explotac. Energéticas, S.L.	-41			-12.133	203			
Cafés Garriga 1850, S.L.	13	-299	3.157		124	-115		
Cafeteros desde 1933, S.L.	-2					-7		
Carbónicos Becdam, S.L.U.	302	-4						
Cerbedam, S.L.								
Cerbeleva, S.L.	1.097	-40				-314		
Cervezas Damm Internacional, SL				-123				
Cervezas Calatrava, S.R.L.	41	-5				-79		
Cervezas Victoria 1928, S.L.	-3	-156		-1.091		-38	9.197	
Cervezas Victoria Málaga, S.L.	524	-64				-97		
C.D. Básico Pádel DAMM				-12				
Circuito Profesional de Pádel								-214
Codiscenor, S.L	194					-57		
Comercial Distribuidora Cervezas Noreste, S.L.		-2						
Comercial Mallorquina de Begudes, S.L.	1.430	-41				-802		
Comercial Plomer					14			
Compañía Cervecera Damm, S.L.	1.109	-15.432	62.822		62			
Compañía Damm de Aguas, S.L.	7		1.996		399		2.500	
Corp. Económica Delta, S.A.	165		60.728			-1.620		
Damm Atlántica, S.A.	5	-1.713		-1.120	3			
Damm Brewery Australia PTY L		-167						

EJERCICIO 2020	Miles de Euros							
	Deudores Comerciales	Acreedores Comerciales	Cuentas Financieras		Consolidación Fiscal		Créditos l/p Nota (7.1.1)	Deudas c/p
			Deudores	Acreed.	Deudores	Acreed.		
BALANCE								
Damm Brewery UK	300	-178						
Damm Brewery Sweden AB		-20						
Damm Canarias, S.L.	423	-4.532	8.378			-1		
Damm Cuba, S.L.	-2			-490		-8		
Damm Distribución Integral, S.L.	501		92.903			-851	34.885	
Damm Innovación, S.L.	-33			-8.767	224			
Damm Portugal, Soc.Unip.Lda.	107		189				975	
Damm Restauración, S.L.	36		10.034			-259		
Dayroveli	981	-125						
Disa Restauración y Ocio, S.L.		-1						
Disa Energia Eléctrica, S.L.U.		-11						
Disa Red de Servicios petrolíferos								
Disa península, S.L.U.	2							
Disa Corporación petrolífera, S.A.		4						
Disa Capital, S.A.U.		-97						
Dismernorca, S.L.	318	-131						
Distrialmo, S.L.	182	-8				-68		
Distribuidora de Begudes Movi, S.L.	544	-8				-181		
Distribuidora de Begudes Marina Alta, S.L.	955	-14				-122		
Distridam, S.L.	922	-193			1			
Envasadora Mallorquina de Begudes, S.L.	18	-15	5.008			-396		
Estrella Damm Consulting Shanghai								
Estrella Damm Chile		-187						
Estrella Damm Services Canadá INC		-14						
Estrella Damm Trading (Shanghai) China	3.702	33						
Estrella Damm Guinea Ecuatorial		-5						
Estrella DAMM U.S. Corp.	36	-89						
Estrella de Levante, S.A.U.	226	-7.909	16.887		363			
Estrella del sur Dis.Cer.SL	143	-112				-184		
Font Salem Holding, S.L.	175		41.670			-186		
Font Salem Portugal	24							
Font Salem, S.L.	316	-1		-67.400	9.596			
Friosevinatural, S.L.						-86		
Fundació Damm	5	-140		-335				
Gasteiz Banaketa Int.S.L.	-121	-23						
Gestión Fuente Liviana, S.L.	2	-723		-9.802	213			
Goethe, S.L.						-141		
Grupo Cacaolat, S.L.	142	-6	41				19.200	
Holding Cervezero DAMM, S.L.	-240			-69.875	322			
Hamburguesa Nostra, S.L.						-17		
Nostra Restaurant						-397		
Hamburguesa Nostra Franquicia					28			
Obrador Hamburguesa Nostra					23			
Licavisa, S.L.	1.017	-402				-46		
Malteria La Moravia, S.L.	50	-23	1.309		100			
Mascarell comercial de bebidas, S.L.	12	-9				-89		
Nabrisa Distribuciones, S.L.	14	-8				-74		
Osiris Tec. Y Suminis. Hoteleros, S.L.								
Pallex Iberia, S.L.	5		1.051			-14		
Pijuan Distribuciones, S.L.						-2		
Pijuan Logística, S.L.					6			
Plataforma Continental, S.L.	-16			-4.138		-101	14.000	
Pumba Logística, S.L.	-4			-666		-1.007		
Represent. Reunidas Ulbe, S.L.								
Rodilla Sánchez, S.L.	78	-182		-18.210		-497		
Rumbosport, S.L.	-1	-3	1	-382	11		350	
Sadiga, S.A.		-37	37	-559	10		500	
Setpoint Events, S.A.	14	-45		-813		-597	12.975	
The Wine List	1		195			-81		

EJERCICIO 2020	Miles de Euros							Créditos l/p Nota (7.1.1)	Deudas c/p
	Deudores Comerciales	Acreedores Comerciales	Cuentas Financieras		Consolidación Fiscal				
			Deudores	Acreed.	Deudores	Acreed.			
BALANCE									
Minerva Global Services, S.L.	3		721			-43			
Estrellamadrid services, S.A.		-168							
Moncayoestrella services, S.A.		-41							
Estrella del Sol services, S.A.		-20							
Sein Izarra zerbitzuak, S.L.		-4							
Estrella Iruña services, S.A.		-8							
Estrellaindal services, S.A.		-40							
JAP Alacant serveis, S.A.		-124							
Estrella Huelva services, S.A.		-8							
Estrella disagrup, S.L.		-53							
Comergrup, S.L.		-1							
Euroestrellas Badalona, S.L.		-12							
Serhs distribució i logística, S.L.		-3.579							
Bizkaiko edari Komertzialak, S.L.		-32					13.000		
Expansión DDI Batidos									
United States Beverages		-20							
Total	15.944	(56.612)	307.435	(201.377)	11.847	(9.080)	107.582	(214)	

EJERCICIO 2019	Miles de Euros							Créditos l/p Nota (7.1.1)	Deudas c/p
	Deudores Comerciales	Acreedores Comerciales	Cuentas Financieras		Consolidación Fiscal				
			Deudores	Acreed.	Deudores	Acreed.			
BALANCE									
Agora Europe, S.A.	8								
Agama Manacor 249, S.L.	-1		73			-368	13.000		
Aguas de San Martin de Veri, S.A.	-2	-842		-5.233	615				
Alada 1850, S.L.	41					-2			
Alfi Logistics, S.A.	72	-9.832							
Artesania de la Alimentación, S.L.					218				
Bebidas Ugalde, S.L.	8								
Brasserie E. Damm Quebec Inc.		-17							
Cª de Explotac. Energéticas, S.L.	-59			-16.519	985				
Cafés Garriga 1850, S.L.	13	-366	3.057			-1			
Cafeteros desde 1933, S.L.	7					-1			
Carbòniques Becdam, S.L.U.	687	-4							
Cerbedam, S.L.									
Cerbeleva, S.L.	2.127	-78				-23			
Cervezas Damm Internacional, SL	0			-123	0				
Cervezas Calatrava, S.R.L.	315	-9				-58			
Cervezas Victoria 1928, S.L.	-4	-156		-921		-51	9.197		
Cervezas Victoria Málaga, S.L.	635	-135				-37			
C.D. Básico Pádel DAMM			8						
Circuito Profesional de Pádel								-214	
Codiscenor, S.L.						-58			
Comercial Distribuidora Cervezas Noreste, S.L.	453	-4							
Comercial Mallorquina de Begudes, S.L.	1.485	-127			155				
Comercial Plomer	1				63				
Compañía Cervecera Damm, S.L.	608	-17.759	32.164		3.357				
Compañía Damm de Aguas, S.L.	6		1.567		401		2.500		
Corp. Económica Delta, S.A.	282		22.643			-117			
Damm Atlántica, S.A.	3	-1.627		-1.286	3				
Damm Brewery Australia PTY L		-86							
Damm Brewery UK	192	-84							
Damm Brewery Sweden AB		-8							
Damm Canarias, S.L.	467	-2.849	3.216		17				
Damm Cuba, S.L.	-2			-510		-13			
Damm Distribución Integral, S.L.	443		83.194			-1.048	34.885		
Damm Innovación, S.L.	-34			-6.953					
Damm Portugal, Soc.Unip.Lda.	196		5.129				975		
Damm Restauración, S.L.	30		8.662			-126			

EJERCICIO 2019	Miles de Euros							Créditos I/p Nota (7.1.1)	Deudas c/p
	Deudores Comerciales	Acreedores Comerciales	Cuentas Financieras		Consolidación Fiscal				
			Deudores	Acreed.	Deudores	Acreed.			
BALANCE									
Dayroveli	442	-4							
Disa Restauración y Ocio, S.L.	0	-1							
Disa Energía Eléctrica, S.L.U.		-28							
Disa Red de Servicios petrolíferos		0							
Disa península, S.L.U.		-1							
Disa Corporación petrolífera, S.A.		4							
Dismemorca, S.L.	327	-176							
Distrialmo, S.L.	63	-3			38				
Distribuidora de Begudes Movi, S.L.	826	-14							
Distribuidora de Begudes Marina Alta, S.L.	499	-10				-19			
Distridam, S.L.	2.939	-156							
Envasadora Mallorquina de Begudes, S.L.	18	-49	2.839			-131			
Estrella Damm Consulting Shangai									
Estrella Damm Chile		-56							
Estrella Damm Services Canadá INC		-31							
Estrella Damm Trading (Shangai) China	2.574	33							
Estrella Damm Guinea Ecuatorial		37							
Estrella DAMM U.S. Corp.	36	-88							
Estrella de Levante, S.A.U.	185	-8.040	8.822		2.223				
Estrella del sur Dis.Cer.SL	721	-216				-70			
Font Salem Holding, S.L.	127		46.099			-123			
Font Salem Portugal	-30								
Font Salem, S.L.	1.273			-49.486	6.800				
Friosevinatural, S.L.						-7			
Fundació Damm	2	-140	335						
Gasteiz Banaketa Int.S.L.	121	-29							
Gestión Fuente Liviana, S.L.	9	-924		-7.982	422				
Goethe, S.L.						-5			
Grupo Cacaolat, S.L.	132	-20	43				19.200		
Holding Cerveceros DAMM, S.L.	-199			-91.591	217				
Hamburguesa Nostra, S.L.						-43			
Nostra Restaurant						-92			
Hamburguesa Nostra Franquicia					22				
Obrador Hamburguesa Nostra						-31			
Licavisa, S.L.	1.571	-677			163				
Malteria La Moravia, S.L.	49	-23		-3.463	150				
Mascarell comercial de bebidas, S.L.	1	-150			15				
Nabrisa Distribuciones, S.L.	106	-21				-15			
Osiris Tec. Y Suminis. Hoteleros, S.L.	-1			-1.742	68				
Pallex Iberia, S.L.	2	-32	216		118				
Pijuan Distri. Fuertes	883	-340			18	-47			
Plataforma Continental, S.L.	-18		7	-4.491		-75	14.000		
Pumba Logística, S.L.	-8			-2.760		-668			
Represent. Reunidas Ulbe, S.L.	1				11				
Rodilla Sánchez, S.L.	435	-227		-11.033	915				
Sadiga, S.A.		-110		-301			500		
Setpoint Events, S.A.	167	-8	367			-473	10.508		
The Wine List						-63			
Minerva Global Services, S.L.	2		646			-19			
Estrellamadrid services, S.A.		-272							
Moncayoestrella services, S.A.		-185							
Estrella del Sol services, S.A.		-33							
Sein Izarra zerbitzuak, S.L.		-14							
Estrella Iruña services, S.A.		-24							
Estrellaindal services, S.A.		-67							
JAP Alacant serveis, S.A.		-210							
Estrella Huelva services, S.A.		-14							
Estrella disagrup, S.L.		-110							
Comergrup, S.L.		-1							

EJERCICIO 2019	Miles de Euros							
	Deudores Comerciales	Acreedores Comerciales	Cuentas Financieras		Consolidación Fiscal		Créditos I/p Nota (7.1.1)	Deudas c/p
			Deudores	Acreed.	Deudores	Acreed.		
BALANCE								
Euroestrellas Badalona, S.L.		-21						
Serhs distribució i logística, S.L.		-3.167						
Bizkaiko edari Komertzialak, S.L.		-51						
United States Beverages			3				565	
Total	21.230	(49.656)	219.090	(204.393)	16.995	(3.785)	105.330	(214)

La Sociedad gestiona centralizadamente los saldos bancarios de las empresas del grupo cuya retribución se ajusta a los tipos de interés vigentes en cada momento atendiendo a las condiciones establecidas según contrato. Los saldos recogidos bajo la denominación "Cuentas financieras" recogen los importes originados por esta gestión centralizada de la tesorería, los cuales están retribuidos a un interés de mercado.

16.3. Retribuciones al Consejo de Administración y a la alta dirección

El Artículo 28 de los Estatutos de la Sociedad establece que los miembros de su Consejo de Administración percibirán en concepto de participación en el beneficio del ejercicio de la Sociedad, una cantidad que se encuentra establecida en función de dicho beneficio. Sin embargo, la remuneración efectivamente satisfecha es significativamente inferior a la que procedería en virtud de dicho precepto.

Por consiguiente, los miembros del Consejo de Administración de la Sociedad devengaron en el ejercicio 2020 y 2019 los siguientes importes brutos:

	Miles de Euros 2020	Miles de Euros 2019
Retribución fija	1.450	1.350
Retribución variable	-	-
Atenciones Estatutarias	4.419	8.100
Dietas	1.008	952
Total	6.877	10.402

La remuneración total devengada por alta dirección en los ejercicios 2020 y 2019 ha ascendido a 4.417 y 4.687 miles de euros, respectivamente.

Asimismo, determinados miembros de la alta dirección se encuentran adscritos a la póliza exteriorizada descrita en la Nota 12.2. El importe de las prestaciones post-empleo satisfechas en el ejercicio 2020 correspondientes a determinados miembros de la Alta dirección asciende a 148 miles de euros (125 miles de euros en 2019).

El importe satisfecho por la prima de seguro de responsabilidad civil de los Administradores por daños ocasionados por actos u omisiones ha sido de 75 miles de euros (75 miles de euros para el ejercicio 2019).

A fecha 31 de diciembre de 2020 y 2019 la Sociedad no ha contraído obligación alguna en materia de pensiones o seguros de vida con los miembros del Consejo de Administración ni la Alta Dirección. No obstante, lo anterior para aquellos miembros del Consejo de Administración que cumpliendo con determinados requisitos cesaran en su cargo, la Sociedad tiene registrado una provisión derivada de asignaciones vitalicias (véase Nota 4.12.2).

Al cierre del ejercicio 2020 ni los miembros del Consejo de Administración de la Sociedad, ni las personas vinculadas a los mismos según se define en la Ley de Sociedades de Capital han comunicado a los demás miembros del Consejo de Administración situación alguna de conflicto, directo o indirecto, que pudieran tener con el interés de la Sociedad.

16.4. Modificación o resolución de contratos

Durante el 2020 y 2019 no se ha producido ninguna operación ajena al tráfico ordinario de la Sociedad que supusiera una modificación o extinción anticipada o cualquier contrato entre la Sociedad y cualquiera de sus Accionistas, Administradores o persona que actúe por cuenta de ellos.

17. Información sobre medio ambiente

La Sociedad tiene contratado un servicio exterior de recogida de residuos inertes de forma regular. Asimismo, para el resto de los residuos se tiene concertado con empresas autorizadas como Gestores de residuos, el servicio para la retirada de estos.

18. Otra información

18.1. Personal

El número medio de personas empleadas durante el ejercicio 2020 y 2019, detallado por categorías, es el siguiente:

Categorías	2020	2019
Alta Dirección	9	9
Personal técnico y mandos intermedios	441	439
Personal administrativo y comercial	198	202
Personal obrero	8	7
Total	656	657

Asimismo, la distribución por sexos al término del ejercicio 2020 y 2019, detallado por categorías, es el siguiente:

Categorías	2020		2019	
	Hombres	Mujeres	Hombres	Mujeres
Alta Dirección	8	1	8	1
Personal técnico y mandos intermedios	250	194	253	193
Personal administrativo y comercial	121	75	128	81
Personal obrero	7	1	7	
Total	386	271	396	275

El personal discapacitado que la Sociedad tiene contratado es de 6 personas para el ejercicio 2020 y 4 para el 2019, dentro de la categoría de "Personal Administrativo y Comercial".

18.2. Honorarios de auditoría

Durante el ejercicio 2020 y 2019, los honorarios relativos a los servicios de auditoría de cuentas y a otros servicios prestados por el auditor de la Sociedad, Deloitte, S.L., han sido los siguientes:

Auditor	Miles de Euros					
	2020			2019		
	Auditoría de Cuentas	Servicios Fiscales	Otros Servicios	Auditoría de Cuentas	Servicios Fiscales	Otros Servicios
Deloitte, S.L.	115	-	242	157	-	153
Total	115	-	242	157	-	153

19. Hechos posteriores

No existen hechos posteriores significativos a destacar.

20. Información sobre empresas del grupo, multigrupo y asociadas

La información más significativa relacionada con empresas del grupo, multigrupo y asociadas del ejercicio 2020 es la que se presenta a continuación:

Denominación / Domicilio / Actividad	Participación Efectiva		Miles de Euros				
	Titular	%	Capital	Resultado		Resto Patrimonio	Total Patrimonio
				Explotación	Neto		
Agama Manacor 249, S.L.U. (*) Palma (Illes Balears) Explotación de todo clase de negocios relacionados con la leche y sus derivados; y fabricación y comercialización de todo clase de productos alimenticios y bebidas.	S.A.Damm	100,00%	50	(2.125)	(1.605)	(2.606)	(4.161)
Agua de San Martín de Vera, S.A. (*) Bisaurri (Huesca) Emvasado y venta de agua	Compañía Damm de Aguas, S.L.	99,59%	3.039	432	373	13.348	16.761
Alada 1850 S.L. (*) Barberá del Vallés (Barcelona) Gestión de cafeterías propias, gestión de los derechos de la marca "Jamsica Coffee Shop" sobre establecimientos franquiciados y gestión de valores mobiliarios y bienes inmuebles	Rodilla Sanchez, S.L.	100,00%	396	(285)	(213)	3.464	3.647
Alfil Logistics, S.A. (*) Madrid Realización y comercialización de actividades logísticas	S.A.Damm	60,00%	2.320	1.534	1.245	13.766	17.331
Artesanía de la Alimentación S.L. (**) Madrid Fabricación y venta de productos de alimentación para la cadena de tiendas Rodilla	Rodilla Sanchez, S.L.	100,00%	313	539	540	5.527	6.380
Balear de Cervezas S.L. (**) Palma (Illes Balears) Tenencia de valores mobiliarios y activos financieros	S.A.Damm	100,00%	5	-	-	4.935	5.000
Bebidas Ugalde, S.L. (****) Idiazabal (Gipuzkoa) Comercio al por mayor de todo clase de bebidas y productos alimenticios.	Damm Distribución Integral, S.L.	100,00%	163	(627)	(460)	1.845	1.548
Brasserie Estrella Damm Québec, Inc (**) Chambly (Québec) Prestación de servicios empresariales	S.A.Damm	100,00%	0	(38)	(38)	1	(36)
Cafés Garriga 1850 S.L. (*) Barberá del Vallés (Barcelona) Elaboración y comercialización de café, té y sucedáneos.	Damm Restauración, S.L.	100,00%	18	(389)	(331)	1.289	976
Cafeteras desde 1933 S.L. (*) Dos Hermanas (Sevilla) Explotación o alquiler de restaurantes, bares, cafeterías. Gestión de los derechos de la marca "Café de Indias" y gestión de valores mobiliarios y bienes inmuebles.	Rodilla Sanchez, S.L.	100,00%	366	(414)	(477)	(968)	(373)
Carbónicos Beccamm, S.L. (****) Andorra Comercio al por mayor de todo clase de bebidas y productos alimenticios.	Damm Distribución Integral, S.L.	50,50%	3	101	84	493	586
Damm Canarias S.L. (**) Barcelona Comercio al por mayor y menor, depósito, manipulación y transporte de todo clase de bebidas y de todo clase de productos alimenticios.	S.A.Damm	100,00%	5	66	(4)	53	54
Daproveli S.L. (****) Barcelona Comercio al por mayor y menor, depósito, manipulación y transporte de todo clase de bebidas y de todo clase de productos alimenticios.	Damm Distribución Integral, S.L.	100,00%	4.000	(1.782)	(1.408)	(1.127)	1.466
Estrella del Sur Distribuciones Cerveceras, S.L. (****) Dos Hermanas (Sevilla) Comercio al por mayor de todo clase de bebidas y productos alimenticios.	Licavisa, S.L.	100,00%	3	(834)	(687)	201	(482)
Cerbelera, S.L. (****) Espinardo (Murcia) Comercio al por mayor de todo clase de bebidas y productos alimenticios.	Damm Distribución Integral, S.L.	80,00%	521	(1.862)	(1.423)	5.931	5.029
Cervezas Calatrava S.L. (****) Ciudad Real Comercio al por mayor de todo clase de bebidas y productos alimenticios.	Licavisa, S.L.	100,00%	100	(240)	(197)	(21)	(117)

- (*) Auditadas por Deloitte
 (**) No Auditadas
 (***) No Auditadas. Información periodos anteriores
 (****) Otros Auditores
 (*****) Información semestre reportado a CNMV

Cervezas Damm Interaccional, S.L. (**) Barcelona Adquisición, gestión, transmisión, enajenación, explotación y tenencia de títulos valores, acciones, participaciones y demás títulos representativos de capital o patrimonio.	S.A.Damm	100,00%	50	(1)	1	102	153
Cervezas Victoria Málaga, S.L. (****) Málaga Comercio al por mayor de toda clase de bebidas y productos alimenticios.	Licavisa, S.L.	100,00%	5	(523)	(412)	(225)	(631)
Cervezas Victoria 1928, S.L. (**) Málaga Elaboración y venta de cerveza y sus derivados.	Holding Cerveceros Damm, S.L.	100,00%	3	(152)	(101)	(823)	(926)
Comercial Distribuidora de Cervezas del Noreste, S.L. (****) Barcelona Comercio al por mayor de toda clase de bebidas y productos alimenticios.	Licavisa, S.L.	100,00%	33	(412)	(324)	1.660	1.369
Comercial Mallorquina de Begades, S.L. (*) Barcelona Comercio al por mayor de toda clase de bebidas y productos alimenticios.	Damm Distribución Integral, S.L.	100,00%	4.000	(4.440)	(3.350)	5.350	6.601
Comercial Plover Distribuciones S.L. (**) Mallorca Compra, venta, distribución y comercialización de toda clase de bebidas y productos alimenticios. El transporte por carretera de mercancías de toda clase.	Damm Distribución Integral, S.L.	100,00%	423	56	40	459	322
Compañía Cervecera Damm, S.L. (*) Barcelona Elaboración y venta de cerveza y sus derivados.	Holding Cerveceros Damm, S.L.	100,00%	20.005	2.670	1.427	160.079	181.512
Compañía Damm de Aguas, S.L. (**) Barcelona Adquisición, gestión, transmisión, enajenación, explotación y tenencia de títulos valores, acciones, participaciones y demás títulos representativos de capital o patrimonio.	S.A.Damm	100,00%	30.421	(2)	(428)	(6.379)	23.013
Compañía de Explotaciones Energéticas, S.L. (*) Barcelona Cogeneración de energía eléctrica	S.A.Damm	100,00%	14.358	121	251	4.366	19.576
Corporación Económica Delta, S.A. (*) Barcelona Arrendamiento, uso y explotación bienes inmuebles, y tenencia de valores mobiliarios y activos financieros.	S.A.Damm	99,99%	59.436	(1.685)	9.620	36.322	105.978
Crowthack Investments, LTD (**) Londres (Reino Unido) Tenencia de valores mobiliarios y activos financieros	Corporación Económica Delta, S.A.	100,00%	2.254	(13)	679	(510)	2.423
Damm Atlántica S.A. (*) Barcelona Prestación de servicios empresariales	S.A.Damm	100,00%	61	(12)	5	455	521
Damm Brewery UK, L.T.D (**) Londres (Reino Unido) Prestación de servicios empresariales	S.A.Damm	100,00%	0	170	114	251	366
Damm Brewery Sweden AB (**) Stockholm (Suecia) Prestación de servicios empresariales	S.A.Damm	100,00%	8	19	13	53	74
Damm Brewery (Australia) PTL LTD (**) Sidney (Australia) Prestación de servicios empresariales	S.A.Damm	100,00%	0	(66)	(52)	158	106
Damm Caba, S.L. (**) Barcelona Comercio al por mayor de toda clase de bebidas y productos alimenticios.	S.A.Damm	100,00%	900	(39)	(24)	(375)	502
Damm Distribución Integral, S.L. (**) (Barcelona) Tenencia de valores mobiliarios y activos financieros	S.A.Damm Corporación Económica Delta, S.A.	99,10% 0,89%	5.585	(2.562)	(11.769)	1.012	(5.173)
Damm Innovación, S.L. (**) Barcelona Tenencia de valores mobiliarios	S.A.Damm	100,00%	12.177	(0)	(411)	(1.630)	10.076
Damm Portugal Unipersonal L.D.A (**) Santarem (Portugal) Comercio al por mayor de toda clase de bebidas y de toda clase de productos alimenticios y explotación de manantiales de aguas minerales.	S.A.Damm	100,00%	5	(273)	(216)	(414)	(625)
Damm Restauración, S.L. (**) Barcelona Adquisición, gestión, transmisión, enajenación, explotación y tenencia de títulos valores, acciones, participaciones y demás títulos representativos de capital o patrimonio.	S.A.Damm	100,00%	8.819	(303)	3.020	36.420	48.259

- (*) Auditadas por Deloitte
(**) No Auditadas
(***) No Auditadas. Información periodos anteriores
(****) Otros Auditores
(*****) Información semestre reportado a CNMV

Denominación / Domicilio / Actividad	Participación Efectiva		Miles de Euros				
	Titular	%	Capital	Resultado		Resto Patrimonio	Total Patrimonio
				Explotación	Neto		
Damm Services Corporation (**) Raleigh (Estados Unidos)	S.A.Damm	100,00%	1.413	(6)	(6)	(1.362)	44
Dismenorca S.L. (****) Ciutadella (Menorca) Comercio al por mayor de toda clase de bebidas y productos alimenticios.	Damm Distribución Integral, S.L.	51,00%	323	(277)	(209)	4.373	4.487
Distridam, S.L. (****) Gava (Barcelona) Comercio al por mayor de toda clase de bebidas y productos alimenticios.	Damm Distribución Integral, S.L.	75,30%	213	56	(192)	16.268	16.289
Distrialmo, S.L. (****) Barcelona Comercio al por mayor de toda clase de bebidas y productos alimenticios.	Damm Distribución Integral, S.L.	30,00%	108	(245)	(230)	839	777
Distribuidora de Begudes Movi, S.L. (****) Martorelles (Barcelona) Comercio al por mayor de toda clase de bebidas y productos alimenticios.	Damm Distribución Integral, S.L.	31,10%	82	(835)	(659)	1.726	1.150
El Obrador De Hamburguesa Nostra S.L. (**) Madrid Fabricación y comercialización de productos cárnicos de todas clases y especialmente de hamburguesas.	Hamburguesa Nostra, S.L.	100,00%	3	94	68	(675)	(604)
Envasadora Mallorquina de Begudes, S.L. (*) Madrid Comercio al por mayor de toda clase de bebidas y productos alimenticios.	Compañía Damm de Aguas, S.L.	100,00%	50	(1.344)	(1.254)	(538)	(1.742)
Estrella Damm Chile SpA (**) Santiago (Chile) Comercio al por mayor de toda clase de bebidas y productos alimenticios.	Cervezas Damm Internacional, S.L.	100,00%	19	20	19	12	43
Estrella Damm Guinea Ecuatorial S.L. (**) Malabo (Guinea Ecuatorial) Prestación de servicios empresariales	Cervezas Damm Internacional, S.L.	65,00%	8	3	6	2	16
Estrella Damm Consulting (Shanghai) Co. Ltd. (**) Shanghai (China) Prestación de servicios empresariales	S.A.Damm	100,00%	44	-	-	(44)	0
Estrella Damm Services Canada, Inc. (**) Vancouver (Canada) Prestación de servicios empresariales	S.A.Damm	100,00%	7	29	21	72	101
Estrella Damm Trading Co. Ltd (****) Shanghai (China) Comercio al por mayor de toda clase de bebidas y productos alimenticios.	S.A.Damm	100,00%	114	(354)	(183)	(1.193)	(1.274)
Estrella Damm US Corporation (**) Florida (Estados Unidos) Prestación de servicios empresariales	S.A.Damm	100,00%	0	163	125	268	393
Estrella de Levante Fábrica de Cervezas, S.A.U. (*) Espirado (Murcia) Fabricación y venta de cerveza y sus derivados	Holding Cerveceros Damm, S.L.	100,00%	7.870	2.077	1.380	5.471	14.722
Mascarell Comercial de Bebidas, S.L. (****) Barcelona Comercio al por mayor y menor, depósito, manipulación y transporte de toda clase de bebidas y de toda clase de productos alimenticios.	Damm Distribución Integral, S.L.	100,00%	10.000	(555)	(421)	(41)	9.539
Expansión DDI Garraf S.L. (**) Barcelona Comercio al por mayor y menor, depósito, manipulación y transporte de toda clase de bebidas y de toda clase de productos alimenticios.	Damm Distribución Integral, S.L.	100,00%	5	-	-	-	5
Distribuidora de Begudes Marina Alta (**) Barcelona Comercio al por mayor y menor, depósito, manipulación y transporte de toda clase de bebidas y de toda clase de productos alimenticios.	Damm Distribución Integral, S.L.	100,00%	5	(586)	(501)	(64)	(560)
Font Salem, S.L. (*) Salem (Valencia) Producción, envasado, y venta de bebidas refrescantes y cervezas.	S.A.Damm Crouback Investments, Ltd.	96,30% 3,70%	17.939	37.524	30.676	79.610	128.226
Font Salem Holding, S.L. (**) Salem (Valencia) Adquisición, gestión, transmisión, enajenación, explotación y tenencia	Font Salem, S.L.	100,00%	2.250	(1)	14.830	13.352	30.432
Font Salem Investimentos SGPS Unipessoal LDA (*) Santarem (Portugal) Adquisición, gestión, transmisión, enajenación, explotación y tenencia de títulos valores, acciones, participaciones y demás títulos representativos de capital o patrimonio.	Font Salem Holding, S.L.	100,00%	5	(2)	8.233	74.687	82.325
Font Salem Portugal, S.A. (****) Santarem (Portugal) Fabricación y venta de cerveza y sus derivados	Font Salem Investimentos, SGPS	100,00%	2.050	3.088	8.235	72.631	82.316
Friosevinaural, S.L. (**) Dos Hermanas (Sevilla) Distribución de Productos para Tiendas Propias y Franquicias	Cafeteros desde 1933, S.L.	100,00%	145	(22)	(19)	136	262
Gasleiz Basketra Integrala S.L. (****) Barcelona Comercio al por mayor de toda clase de bebidas y productos alimenticios.	Damm Distribución Integral, S.L.	30,00%	2.555	(446)	(367)	(241)	1.947
Gestión Fuente Liviana, S.L. (*) Huerta del Marquésado (Duenca) Comercialización de agua mineral y bebidas analcohólicas	Compañía Damm de Aguas, S.L.	100,00%	11	1.751	1.418	17.673	19.103
Goethe, S.L. (**) Pobla (Illes Balears) Comercio al por mayor de toda clase de bebidas y productos alimenticios.	Comercial Mallorquina de Begudes, S.L.	100,00%	419	(33)	(1)	1.729	2.147

- (*) Auditadas por Deloitte
(**) No Auditadas
(***) No Auditadas. Información periodos anteriores
(****) Otros Auditores
(*****) Información semestre reportado a CNMV

Denominación / Domicilio / Actividad	Participación Efectiva			Miles de Euros			
	Titular	%	Capital	Resultado		Resto Patrimonio	Total Patrimonio
				Explotación	Neto		
Goethe, S.L. (**) Poblo (Illes Balears) Comercio al por mayor de toda clase de bebidas y productos alimenticios.	Comercial Mollorquina de Begudes, S.L.	100,00%	419	(33)	(1)	1.729	2.147
Hamburguesa Nostra S.L. (**) Madrid Venta, al por mayor y menor, y degustación en sus establecimientos de hamburguesas y cualquier otro producto de alimentación, explotación y cesión de licencias y franquicias con los actividades anteriormente citadas.	Damm Restauración, S.L.	83,30%	216	30	(1.361)	(720)	(1.865)
Hamburguesa Nostra Franquicia S.L. (**) Madrid Venta, al por mayor y menor, y degustación en sus establecimientos de hamburguesas y cualquier otro producto de alimentación, explotación y cesión de licencias y franquicias con los actividades anteriormente citadas.	Hamburguesa Nostra, S.L.	100,00%	780	113	73	(710)	143
Holding Corvecero Damm, S.L. (*) Barcelona Adquisición, gestión, transmisión, enajenación, explotación y tenencia de títulos valores, acciones, participaciones y demás títulos representativos de capital o patrimonio.	S.A.Damm	100,00%	21.305	(4)	(71)	246.151	267.386
Intercorrecera, S.L. (****) Las Chafiras (Santa Cruz de Tenerife) Venta al por menor de toda clase de bebidas.	Damm Canarias, S.L.U	51,00%	4	(472)	(231)	95	(132)
Licavisa, S.L. (****) San Martín de la Vega (Madrid) Venta al por menor de toda clase de bebidas.	Damm Distribución Integral, S.L.	100,00%	364	(370)	(386)	5.130	5.108
Maltería la Moravia, S.L. (*) Barcelona Elaboración y venta de malta y sus derivados.	Holding Corvecero Damm, S.L.	100,00%	3.000	325	243	7.776	11.025
Miserva Global Services, S.L. (**) Barcelona Creación y explotación comercial de un mercado virtual en Internet	Osiris Tecnología y Suministros Hosteleros, S.L.	100,00%	1.578	(161)	(128)	(3.645)	(2.195)
Nabriza Distribuciones S.L. (****) Vilanova i la Geltrú (Barcelona) Comercialización y distribución al mayor y menor de todo tipo de bebidas y productos alimenticios y artículos de consumo en hostelería, comercio y hogar.	Damm Distribución Integral, S.L.	100,00%	87	(335)	(263)	381	805
Nostra Restauración S.L.U. (**) Madrid Venta, al por mayor y menor, y degustación en sus establecimientos de hamburguesas y cualquier otro producto de alimentación, explotación y cesión de licencias y franquicias con los actividades anteriormente citadas.	Hamburguesa Nostra, S.L.	100,00%	3.574	(1.320)	(1.524)	(1.538)	452
Pallex Iberia, S.L. (*) Barcelona Servicios administrativos, contables y de apoyo a la gestión empresarial, así como servicios logísticos y auxiliares del transporte.	S.A.Damm	100,00%	28	125	6	533	567
Pijuan Fuertes Distribuciones, S.L. (****) Sant Just Desverna (Barcelona) Comercialización y distribución al mayor y menor de todo tipo de bebidas y productos alimenticios y artículos de consumo en hostelería, comercio y hogar.	Distridam, S.L.	100,00%	60	(16)	(12)	687	735
Pijuan Logística, S.L. (****) Sant Just Desverna (Barcelona) Comercialización y distribución al mayor y menor de todo tipo de bebidas y productos alimenticios y artículos de consumo en hostelería, comercio y hogar.	Distridam, S.L.	100,00%	9	24	18	548	575
Plataforma Continental, S.L. (**) Madrid Elaboración y venta de cerveza, sus residuos y sus derivados.	S.A.Damm	100,00%	6.664	(440)	(278)	(12.544)	(6.159)
Puma Logística S.L. (**) Madrid Realización y comercialización de actividades de transporte.	Corporación Económica Delta, S.A. Compañía de Explotaciones Energéticas, S.L.	39,95% 0,05%	2.000	(3.046)	(2.366)	13.360	12.994
Rodilla Sanchez, S.L. (*) Madrid Hostelería y venta de sandwiches/ Restauración	Damm Restauración, S.L.	100,00%	13.954	(2.886)	(5.255)	24.563	33.262
Rodilla Sanchez LLC (**) Miami (Estados Unidos) Hostelería y venta de sandwiches/ Restauración	Rodilla Sanchez, S.L.	100,00%	-	(1.371)	(1.657)	(1.814)	(3.471)
Rumbosport, S.L. (**) Madrid Organización de competiciones y acontecimientos deportivos o culturales de cualquier clase. Creación y comercialización de cualquier tipo de contenidos artísticos y culturales.	Setpoint Events, S.A.	100,00%	3	44	29	82	114
Setpoint Events S.A. (**) Barcelona Organización de competiciones y acontecimientos deportivos o culturales de cualquier clase. Creación y comercialización de cualquier tipo de contenidos artísticos y culturales.	S.A.Damm	100,00%	150	(2.317)	(1.752)	(9.161)	(10.763)
Sociedad Anónima Distribuidora de Gaseosas, S.A. (**) Palma (Illes Balears) Comercio al por mayor de toda clase de bebidas y productos alimenticios.	S.A.Damm	100,00%	61	34	(8)	2	55
The Wine List S.L. (**) Madrid Comercio de vino y productos derivados complementarios o relacionados con la actividad vinícola o el consumo de vino.	Damm Restauración, S.L.	100,00%	180	(259)	(244)	256	192

- (*) Auditadas por Deloitte
(**) No Auditadas
(***) No Auditadas. Información periodos anteriores
(****) Otros Auditores
(*****) Información semestre reportado a CNMV

Denominación / Domicilio / Actividad	% participación		Capital	Resultado		Resto Patrimonio	Total Patrimonio
	Titular	%		Explotación	Neto		
Bizkaí Iazra Zerbituak, S.A. (****) Ortuella (Bizkaia) Comercio al por mayor de toda clase de bebidas y de toda clase de productos alimenticios./ Distribución.	Trade Eurofradis, S.L.	66,67%	495	(3)	11	(713)	(207)
Bizkaiko Edari Komertzialak S.L. (****) Barcelona Comercio al por mayor de toda clase de bebidas y de toda clase de productos alimenticios.	Damm Distribución Integral, S.L. Bizkaí Iazra Zerbituak, S.A.	32,50% 35,00%	2.308	(244)	(191)	116	2.233
Comergup, S.L. (****) Sant Quirze del Valles (Barcelona) Comercio y distribución de toda clase de bebidas y productos de alimentación, y realización de estudios de marketing y asesoramiento./ Distribución.	Damm Distribución Integral, S.L. Distribuidora de Begudes Movi, S.L. Pijuan Fierrez Distribuciones, S.L.	10,15% 8,12% 14,47%	378	10	1	235	614
Cortsfood S.L.(**) Sant Cugat del Valles (Barcelona) Explotación de establecimientos de hostelería. Fabricación y preparación de todo tipo de productos comestibles.	Damm Restauración, S.L.	50,00%	20	(137)	(137)	540	423
Distribuciones Fraasadis, S.L. (**) Albolote (Granada) Comercio al por mayor de toda clase de bebidas y de toda clase de productos alimenticios./ Distribución.	Damm Distribución Integral, S.L.	35,00%	47	(191)	(179)	583	451
Ebro Foods, S.A. (****) Madrid La fabricación, elaboración, comercialización, investigación, exportación e importación de todo género de productos alimenticios y dietéticos./ Alimentación.	Corporación Económica Delta, S.A	11,63%	92.319	242.623	206.651	1.658.828	1.957.738
Estrella del Sol Services, S.A. (****) Fuengirola (Málaga) Comercio al por mayor de toda clase de bebidas y de toda clase de productos alimenticios./ Distribución.	Trade Eurofradis, S.L.	50,00%	60	339	248	462	770
Estrella Disagrup, S.L. (****) Alberic (Valencia) Comercio al por mayor de toda clase de bebidas y de toda clase de productos alimenticios./ Distribución.	Trade Eurofradis, S.L.	50,00%	60	(52)	(37)	312	335
Estrella Huelva Services, S.A. (****) Huelva Comercio al por mayor de toda clase de bebidas y de toda clase de productos alimenticios./ Distribución.	Trade Eurofradis, S.L.	50,00%	120	85	60	(78)	102
Estrella Iruña Services, S.A. (****) Noain (Navarra) Comercio al por mayor de toda clase de bebidas y de toda clase de productos alimenticios./ Distribución.	Trade Eurofradis, S.L.	50,00%	60	(34)	(38)	340	362
Estrella Vega Baja Services, S.L. (****) Alicante Comercio al por mayor de toda clase de bebidas y de toda clase de productos alimenticios./ Distribución.	Jap Alcant Serveis, S.A.	100,00%	60	-	-	472	532
Estrella Indal Services, S.A. (****) Huerca (Almería) Comercio al por mayor de toda clase de bebidas y de toda clase de productos alimenticios./ Distribución.	Trade Eurofradis, S.L.	50,00%	60	110	68	493	621
Estrella Madrid Services, S.A. (****) Martín de la Vega (Madrid) Comercio al por mayor de toda clase de bebidas y de toda clase de productos alimenticios./ Distribución.	Trade Eurofradis, S.L.	50,00%	60	(21)	(143)	1.595	1.512
Estrella Moacayo Services, S.A. (****) Zaragoza Comercio al por mayor de toda clase de bebidas y de toda clase de productos alimenticios./ Distribución.	Trade Eurofradis, S.L.	50,00%	60	(33)	(43)	(1.118)	(1.101)
Euroestrellas Badalona, S.L. (****) Badalona (Barcelona) Comercio al por mayor de toda clase de bebidas y de toda clase de productos alimenticios./ Distribución.	Damm Distribución Integral, S.L.	10,00%	1.100	327	224	315	1.633
Grupo Cacaolat, S.L. (****) Esplugues de Llobregat (Barcelona) Fabricación y venta de batidos y lácteos / Bebidas	S.A.Damm	50,00%	10.000	(6.606)	(6.131)	25.050	28.313
Jap Alcant Serveis, S.A. (****) Alicante Comercio al por mayor de toda clase de bebidas y de toda clase de productos alimenticios./ Distribución.	Trade Eurofradis, S.L.	50,00%	60	502	373	1.429	1.862
Otegui Iazra, S.L. (****) Alicante Comercio al por mayor de toda clase de bebidas y de toda clase de productos alimenticios./ Distribución.	Sein Iazra Zerbituak, S.L.	50,00%	60	(51)	(39)	(35)	(74)

- (*) Auditadas por Deloitte
(**) No Auditadas
(***) No Auditadas. Información periodos anteriores
(****) Otros Auditores
(*****) Información semestre reportado a CNMV

Plataforma Logística Madrid S.L. (***) San Martín de la Vega (Madrid) Distribución de toda clase de bebidas así como también la distribución de toda clase de productos de alimentación, bricolaje y	Licavico, S.L. Estrella Madrid Services, S.A.	50,00% 50,00%	30	-	-	(10)	20
Quality Core, S.A. (***) Almudia de San Juan (Huesca) Elaboración y venta de cereales y sus derivados / Bebidas	S.A.Damm	20,10%	2.000	360	335	481	2.816
Seia Iazarra Zerbituak, S.L. (****) Oñartzun (Guipuzkoa) Comercio al por mayor de toda clase de bebidas y de toda clase de productos alimenticios./ Distribución.	Trade Eurofradis, S.L.	43,10%	60	15	13	2.220	2.293
Serks Distribución i Logística, S.L. (****) Pineda de Mar (Barcelona) Comercio al por mayor de toda clase de bebidas y de toda clase de productos alimenticios./ Distribución.	Damm Distribución Integral, S.L.	6,34%	1.067	2.023	1.341	13.352	16.360
Trade Eurofradis, S.L. (****) Manresa (Barcelona) Servicios gestión administrativo / Distribución	Damm Distribución Integral, S.L.	50,00%	577	(76)	317	1.564	2.458
United States Beverages LLC (*****) Stamford Distribución cerveza y otros licores./ Distribución	S.A.Damm	40,83%	-	3.034	2.820	(4.254)	(1.434)

- (*) Auditadas por Deloitte
(**) No Auditadas
(***) No Auditadas. Información periodos anteriores
(****) Otros Auditores
(*****) Información semestre reportado a CNMV

Karene

INFORME DE GESTIÓN DEL GRUPO DAMM

La crisis sanitaria por el coronavirus Covid-19 se ha convertido en una emergencia a escala global, con afectación en la economía mundial en este ejercicio 2020 y con afectación a las previsiones económicas para los próximos ejercicios. Las medidas de contención para limitar su impacto sanitario y su duración están provocando graves consecuencias en la actividad económica.

Estos efectos han sido en general intensos y han supuesto una fuerte contracción del PIB mundial. No obstante, dicho impacto ha sido muy heterogéneo por áreas geográficas y actividades económicas.

En este sentido, España se encuentra entre las economías más afectadas desde el comienzo de la crisis sanitaria. La caída del PIB en nuestra economía se ha situado en el 11% en comparación al nivel previo a la pandemia, mientras que en Europa esta brecha se sitúa en torno al 5%.

Tras la práctica paralización de algunos sectores de la economía a lo largo del primer semestre de 2020, se produjo un fuerte repunte en el tercer trimestre gracias a la mejora de la situación que llevó al levantamiento gradual de las medidas de restricción de movimientos y cierres aplicadas para contener la pandemia.

No obstante, la intensidad de recuperación fue perdiendo ritmo con el aumento de nuevos contagios en el tercer y cuarto trimestre, lo que supuso la implantación de nuevas medidas por las autoridades de numerosos países que desincentivaban los viajes a España de sus ciudadanos, así como cierres parciales o totales de la hostelería, el ocio nocturno, los eventos deportivos, etc., todos ellos íntimamente ligados con el consumo de nuestros productos.

El Covid-19 ha modificado radicalmente los hábitos ligados al consumo de algunos alimentos como la cerveza que, aunque se incrementa en el hogar a causa de las medidas de restricción de la movilidad, cae drásticamente por el cierre de la hostelería y la práctica desaparición del turismo. Según estimaciones del sector, el incremento de ventas de cerveza en el canal de distribución al hogar se sitúa en el 19%. Con todo, estos datos no bastan para compensar la caída de consumo de cerveza en hostelería (-46%), que representa el 67% del total en nuestro país en circunstancias normales, y que es el que aporta mayor valor añadido a la economía nacional.

Es por ello que el impacto en nuestro Grupo se ha visto reflejado en una disminución de las ventas al canal hostelería y exportación (cierres similares en países como Reino Unido, USA, Francia, Alemania, Italia) así como una reducción sustancial de los niveles de actividad de los negocios de Restauración y Distribución a la hostelería.

Por el contrario, las ventas en el canal Alimentación (hogar) han reflejado un aumento significativo respecto al ejercicio 2019 por el mayor consumo en hogares derivado del cambio de hábitos de los consumidores mencionado anteriormente. No obstante, el incremento de ventas en este canal no ha compensado la reducción de las ventas registradas en el canal hostelería y exportación.

Pese a este contexto tan negativo, los ingresos consolidados del ejercicio 2020 han alcanzado los 1.225 millones de euros, con un retroceso de tan solo el 11,5% respecto al ejercicio 2019, y se ha obtenido un Ebit y Beneficio antes de impuestos positivos de 34,8 y 44,2 millones de euros, respectivamente.

Damm cerró el ejercicio 2020 con una producción de 18,08 millones de hectólitros de cerveza, agua mineral y refrescos.

Estas cifras confirman nuestra posición de liderazgo en el sector de bebidas en la península Ibérica, y como primer grupo cervecero en España y Portugal con una cuota del 27,8%

Respecto a los costes de producción, éstos han evolucionado en línea con el descenso de ingresos, así como por un menor coste de materiales principalmente de las materias primas, con disminución del coste de la cebada y menor consumo de malta externa. Esta disminución en el coste de materias primas agrícolas ha sido atenuada por el trasvase en el mix de productos hacia formatos sin retorno con mayor coste de envasado. Respecto a los precios de las diferentes energías el descenso de las tarifas de la electricidad y del térmico han permitido compensar el incremento de las ratios de consumo unitario consecuencia del menor volumen de envasado. Por otro lado, el Grupo ha realizado un enorme esfuerzo en la contención de los gastos de explotación y en la reordenación de proyectos y capex derivado de la excepcionalidad de la situación.

Estos resultados y la sólida posición financiera del Grupo muestran que, en un contexto de extraordinaria disrupción y dificultad, el Grupo ha sabido adaptarse a las circunstancias respondiendo con acciones dirigidas a:

1. Priorizar y garantizar la salud y seguridad de sus empleados, clientes y proveedores en sus relaciones con la compañía.
2. Asegurar la continuidad de las operaciones para seguir suministrando sus productos en el mercado.



3. Proteger la solidez financiera del balance de la compañía.
4. Adaptar el nivel de gasto e inversión a las nuevas circunstancias con un enorme esfuerzo en la contención y rediseño de las prioridades y proyectos.
5. Apoyar a nuestros clientes, distribuidores y establecimientos de hostelería con iniciativas como la reposición sin coste de más de 4 millones de litros de cerveza.
6. Colaborar con diferentes fines sociales tales como la entrega de soluciones hidroalcohólicas, la distribución de respiradores, la entrega de agua, leche y alimentos a centros sanitarios y hospitales.
7. Reafirmar el compromiso con la sostenibilidad, tal como refleja la creación en 2020 de un Comité de Sostenibilidad, la retirada de las anillas de plástico de las latas o la generación de energía de origen renovable a partir de la cerveza reemplazada de bares y restaurantes, que permitió reducir nuestra huella de carbono en unos 250.000 Kg. Como prueba de este firme compromiso la compañía se adhirió en 2019 al Pacto Mundial de Naciones Unidas, lo que supone la alineación de su actividad con los diez principios universalmente aceptados en las áreas de derechos humanos, normas laborales, medioambiente y lucha contra la corrupción, así como la adopción de medidas de apoyo a los objetivos de las Naciones Unidas plasmados, actualmente, en los 17 objetivos de Desarrollo Sostenible (ODS).

Todo ello responde al objetivo principal de Damm que no es otro que ser un grupo global de bebidas con un crecimiento constante y rentable, que asegure la sostenibilidad y el compromiso con todos sus grupos de interés (equipo humano, clientes y consumidores, accionistas, empresas proveedoras, y la sociedad en general), y con una clara acción de protección del medio ambiente.

Por último, señalar que Damm cuenta en la actualidad con 4.707 colaboradores y colaboradoras y comercializa y distribuye sus productos en más de 130 países, siendo España su principal mercado.



1. Resultado del ejercicio 2020

A continuación, se presentan, de forma comparativa, los resultados consolidados correspondientes a los ejercicios 2020 y 2019 y las principales magnitudes del balance de situación consolidado al cierre de los ejercicios 2020 y 2019 (en miles de euros):

Resultados consolidados	2020	2019	DIFERENCIA
Ingresos consolidados	1.225.450	1.385.286	(11,5%)
EBIT	34.755	132.631	(73,8%)
BENEFICIO NETO ATRIBUIDO A LA SOCIEDAD DOMINANTE	40.509	120.160	(66,3%)
BENEFICIO BÁSICO POR ACCIÓN	0,16	0,47	(66,0%)
PATRIMONIO NETO	1.002.321	984.765	1,8%
DEUDA FINANCIERA NETA	162.811	215.601	(24,5%)

Patrimonio neto y posición financiera

Al 31 de diciembre de 2020 el Grupo superó por primera vez los 1.000 millones de euros de Patrimonio Neto.

El Grupo mantiene una sólida posición financiera gracias en buena medida a los recursos generados por el propio negocio. La Tesorería existente al 31 de diciembre de 2020 y la sostenibilidad de la generación de caja del negocio permiten ampliamente el cumplimiento del servicio de la deuda y el desarrollo de los proyectos que en la actual situación se consideren prioritarios.

En este sentido, el Grupo presenta los siguientes importes correspondientes a deuda financiera neta en el balance de situación consolidado al 31 de diciembre de 2020 y 2019:



	Miles de euros	
	2020	2019
Deudas con entidades de crédito	(215.630)	(207.111)
Otros pasivos financieros no corrientes	(3.594)	(5.227)
A) Deuda financiera no corriente	(219.224)	(212.338)
Deudas con entidades de crédito	(49.204)	(42.938)
Otros pasivos financieros corrientes	(1.201)	(2.540)
B) Deuda financiera corriente	(50.405)	(45.478)
A+B Deuda financiera	(269.629)	(257.816)
Obligaciones y otros valores negociables	(172.856)	(194.533)
Efectivo y otros activos líquidos equivalentes	225.924	162.241
Otros activos financieros corrientes	3.356	3.809
Acciones y participaciones en patrimonio propias	50.394	70.698
Deuda financiera neta	(162.811)	(215.601)

Es importante señalar que la deuda financiera neta al 31 de diciembre de 2020 se ha reducido con respecto al ejercicio 2019.

Asimismo, al 31 de diciembre de 2020 las sociedades del Grupo tenían concedidas líneas de crédito no dispuestas por importe de 361 millones de euros.

2. Evolución previsible del Grupo

La rapidez y eficacia del proceso de vacunación e inmunización de la población iniciado a principios de 2021, marcará la magnitud de los efectos de la pandemia más allá del primer trimestre de este año. Es por ello que sigue existiendo una gran incertidumbre acerca de la evolución de la pandemia, por lo que no es posible estimar los impactos que pudieran derivarse a lo largo de 2021 en la economía y en los sectores en los que opera la Compañía.

El Grupo continuará todos los esfuerzos para minimizar la afectación de las consecuencias de la pandemia, a través del seguimiento de sus planes, con una supervisión constante por parte de los Administradores y de la Dirección sobre la evolución de la situación.

Crecimiento de ventas y de resultados

La evolución del volumen en el próximo ejercicio se estima al alza basado en las perspectivas de un crecimiento del consumo en categorías marquistas y de "marca de distribuidor", el desarrollo de las actividades internacionales y de una paulatina recuperación del canal hostelería a partir del segundo trimestre.

El Grupo mantendrá previsiblemente su nivel actual de cuota de mercado continuando con importantes esfuerzos en inversión de marketing, trade-marketing y sponsoring.

Esta evolución de las ventas y de los resultados pasa por el desarrollo de las siguientes directrices estratégicas:

- Crecimiento rentable y sostenible, poniendo siempre a nuestras personas en el centro.
- Maximizar el rendimiento de las inversiones industriales de incremento de capacidad realizadas hasta la fecha en el marco del Plan Estratégico, incrementando la productividad y la eficiencia,

- Una clara orientación al cliente (tanto externo como interno) que permita maximizar la calidad en todas y cada una de las actividades del Grupo,
- Excelencia operativa en todas las áreas de la compañía (producción, logística y ventas/comercial),
- Apuesta por la innovación y la creatividad constante como forma de diferenciación en todos los segmentos de negocio en los cuales el Grupo está presente,
- Avance en el proceso de internacionalización del Grupo en todas las actividades.
- La Transformación Digital como factor para continuar impulsando nuestra competitividad y el cambio cultural necesario para adaptarse a las nuevas maneras de relación con los mercados.
- El desarrollo del negocio cervecero en zonas geográficas con menor presencia, impulsando las marcas propias, con especial énfasis en una apuesta por alcanzar mercados internacionales mediante acuerdos con compañías multinacionales de primer nivel,
- Desarrollo del negocio de distribución en colaboración con nuestros socios/partners mayoristas,
- La integración vertical en negocios que se enmarcan en la cadena de valor del negocio principal del Grupo: distribución capilar, restauración, logística, negocios lácteos y,
- Gestión activa de los excedentes para reinversión en negocios o actividades que coadyuven a los negocios "core" del Grupo tanto en el ámbito nacional como internacional.

Inversiones industriales

Los principales proyectos mantenidos por el Grupo que se encuentran en curso se componen de diversas inversiones en las fábricas de cerveza, de diferentes proyectos de mejora en logística y operaciones, así como la remodelación y mejora de instalaciones de la sede corporativa del Grupo ubicada en Barcelona.

Gracias a estas inversiones se consiguen mejoras de eficiencia y productividad que permiten absorber incrementos en los costes de algunos factores de la producción y el constante esfuerzo en innovación y desarrollo de nuevos productos. Este esfuerzo innovador y de desarrollo es esencial en un mercado cada vez más sofisticado.


Medioambiente

Dentro de las políticas de respeto y protección del medioambiente el Grupo ha desarrollado planes de prevención medioambiental que, desde hace varios años, entre otros resultados, han supuesto la reducción del peso del parque de envases en el mercado.

En este sentido cabe destacar que en el ejercicio 2020 se ha procedido a la eliminación de las anillas de plástico utilizadas en el packaging de latas con la implantación de un nuevo sistema de embalaje fabricado con materiales totalmente biodegradables lo que supondrá la reducción de más de 260 toneladas de plástico al año. Asimismo, está previsto que al inicio del ejercicio 2021 se sustituyan también los plásticos decorados de los packs de latas sustituyéndolos por un embalaje elaborado con cartón procedente de bosques gestionados de manera sostenible y responsable, un proyecto que supondrá la reducción de 99 toneladas de plástico al año y que se suma a las iniciativas de la marca para conseguir un packaging más eco sostenible.

La progresiva eliminación de los retráctiles decorados y las anillas de plástico se suman a las iniciativas en materia de sostenibilidad que Estrella Damm lleva a cabo desde hace varios años para reducir su impacto ambiental.

De esta manera, Estrella Damm ha instalado 349 puntos a lo largo del litoral mediterráneo para fomentar el reciclaje de latas. También, la marca reintroduce en la cadena de valor el 97% de los residuos que genera en su planta de producción, así como el 100% del bagazo resultante del proceso de cocción de la malta de cebada y el arroz durante el proceso de elaboración de cerveza, que destina como alimento para vacas en las decenas de granjas con las que colabora.



Por otro lado, la marca se ha centrado en impulsar la eficiencia energética e hídrica en sus instalaciones, donde el 100% de la energía eléctrica que se utiliza dispone de certificado de origen verde. Gracias a esto, se ha conseguido reducir las emisiones de CO2 en 23.000 toneladas al año. A esto se le suma la reducción del 34% del consumo de agua en la última década.

3. Acontecimientos importantes para el Grupo consolidado ocurridos después del cierre del ejercicio

No se han producido hechos posteriores al cierre dignos de mención.

4. Principales riesgos asociados a la actividad

Por la propia naturaleza de la actividad los riesgos se concentran fundamentalmente en 3 áreas:

- Seguridad alimenticia y medioambiental, responsabilidad específica de la Dirección de Calidad, que informa con regularidad al Director General y éste al Presidente Ejecutivo.
- Riesgo crediticio con clientes, responsabilidad del Comité de Riesgos que informa directamente al Director General y éste al Presidente Ejecutivo.
- Seguridad industrial, relativa a la integridad del patrimonio empresarial de la Compañía, responsabilidad de la Dirección de Producción, la cual informa directamente al Subdirector General de Operaciones y éste al Director General y al Presidente Ejecutivo.

En todos los procesos y en consonancia con las normas de certificación, que el Grupo tiene consolidadas, se incluyen mecanismos dirigidos a la identificación, cuantificación y cobertura de situaciones de riesgo.

Habida cuenta de la presencia en el Consejo de Administración de accionistas significativos y la frecuencia de sus reuniones, el Consejo realiza un estrecho seguimiento de las situaciones que puedan suponer un riesgo relevante, así como de las medidas tomadas al respecto.

5. Principales riesgos financieros y uso de instrumentos financieros

Principales riesgos financieros

El principal riesgo financiero al que se encuentra expuesto el Grupo es el riesgo de tipo de interés.

En este sentido, cabe señalar que una parte relevante de su deuda devenga un tipo de interés fijo.

No se utilizan instrumentos financieros para cubrir el riesgo de tipo de interés.

6. Actividades en materia de investigación y desarrollo e innovación tecnológica

Las actividades en materia de investigación y desarrollo e innovación tecnológica realizadas por el Grupo durante el ejercicio 2020 se enmarcan en las siguientes categorías: Desarrollo de nuevos productos, Diseño de envases y embalajes, Mejora de procesos industriales, Eficiencia en el consumo de materias primas y materiales.

El Grupo ha invertido en gastos de investigación y desarrollo e innovación tecnológica por los conceptos antes descritos por importe total de 6,5 millones de euros.

Para el desarrollo de estas actividades, el Grupo colabora bidireccionalmente con diferentes entes, tanto públicos (universidades) como privados (centros tecnológicos).



7. Adquisición de acciones propias


Las operaciones realizadas con acciones propias se encuentran descritas en la Nota 9.3 de la memoria de las cuentas anuales adjuntas.

8. Información requerida por la Ley 31/2014, de 3 de diciembre

La Sociedad tiene implementadas unas condiciones de pago a proveedores enfocadas al cumplimiento de las medidas adoptadas en la Ley de Morosidad (Ley 3/2004, de 29 de diciembre) y su modificación posterior en la que se impulsa medidas de soporte a los emprendedores, de estímulo al crecimiento y de la creación de puestos de trabajo (Ley 11/2013, de 26 de julio) en el que se establece un plazo máximo legal de pago a proveedores. La información requerida por la Ley 31/2014, de 3 de diciembre se encuentra detallada en la Nota 14 de la memoria adjunta. En este sentido, la Sociedad continuará implantando políticas que permitan mantener el plazo máximo de pago establecido en la legislación aplicable.

9. Estado de Información no Financiera

En relación con la información no financiera de la Sociedad, de acuerdo con la Ley 11/2018, 28 de diciembre de 2018, dado que la sociedad pertenece al Grupo Damm según lo descrito en la Nota 1, dicha información se encuentra incluida en el informe de gestión consolidado de S.A. Damm y sociedades dependientes, cuya sociedad dominante es S.A. Damm, con domicilio social en c/ Rosselló nº515, Barcelona, siendo esta sociedad la que presenta el informe de gestión consolidado. Las cuentas anuales consolidadas del grupo S.A. Damm y sociedades dependientes, se depositan en el registro mercantil de Barcelona.



Handwritten signatures in blue ink. The first signature is on the left, followed by a long horizontal line. Below this line are two more signatures, one above the other, and a large stylized signature on the right.